

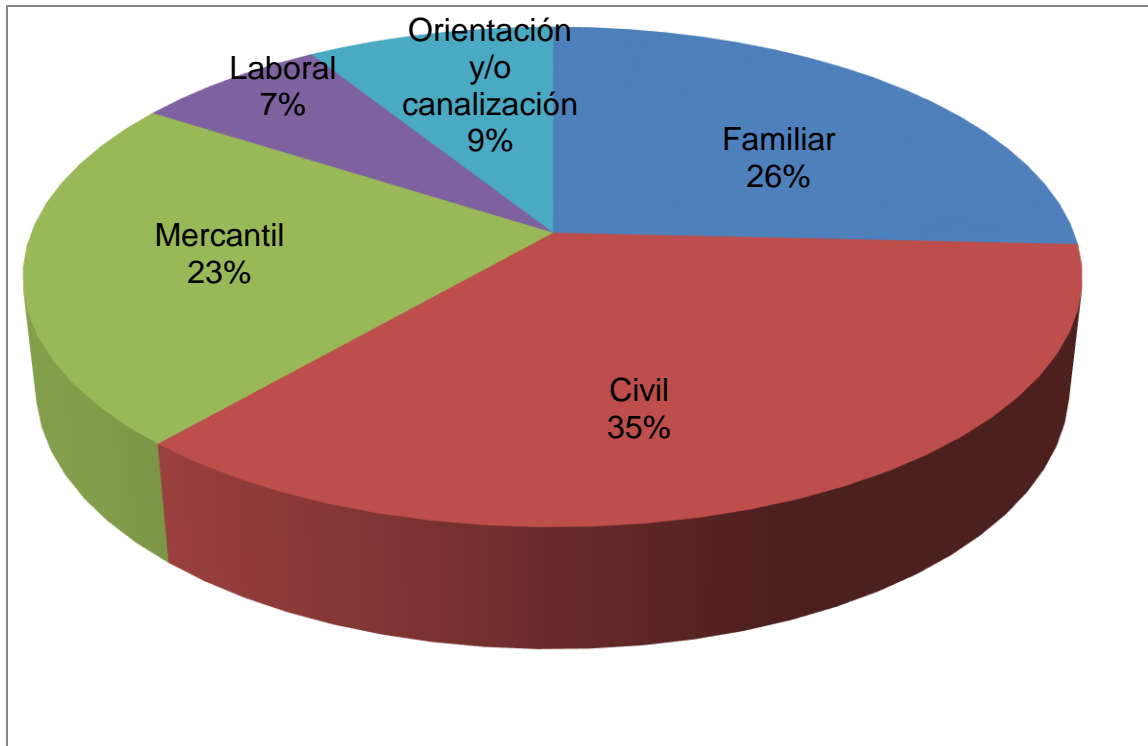


REPORTE ESTADÍSTICO TIJUANA

TERCER TRIMESTRE DE 2023

En los meses de Julio a Septiembre del año 2023, se recibieron un total de 1352 solicitudes de servicios, quedando de la siguiente manera:

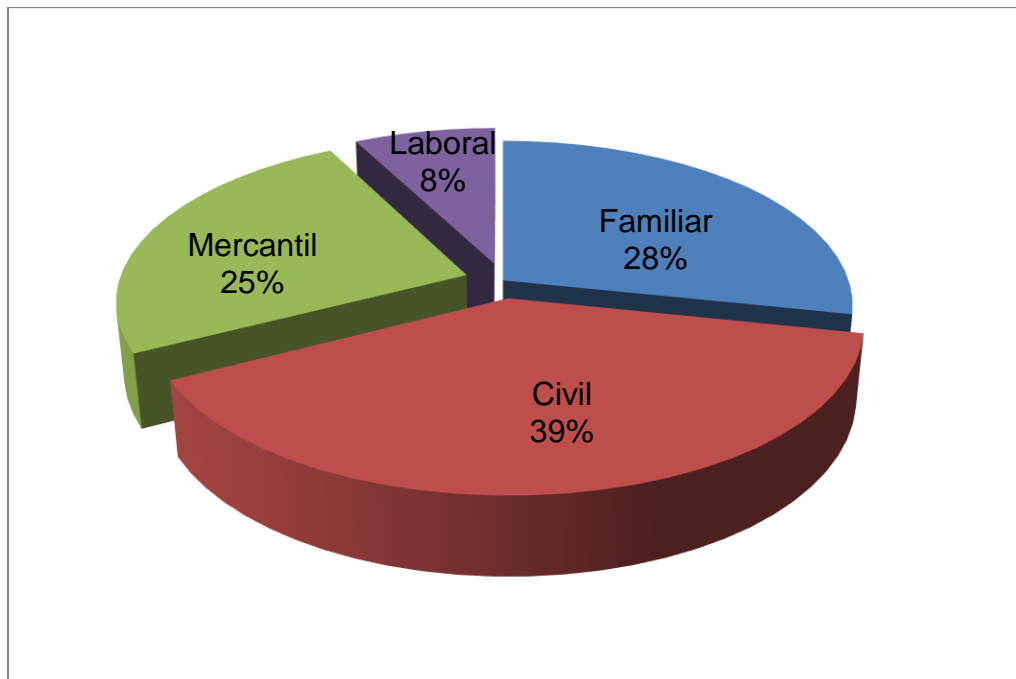
MATERIA	FAMILIAR	CIVIL	MERCANTIL	LABORAL	ORIENTACIÓN	TOTAL
TOTAL	348	482	307	94	121	1352





De los **1231** asuntos competencia del Centro, **348** fueron en materia familiar, **482** en materia civil, **307** en materia mercantil y **94** en materia laboral.

Familiar	348
Civil	482
Mercantil	307
Laboral	94
TOTAL	1231

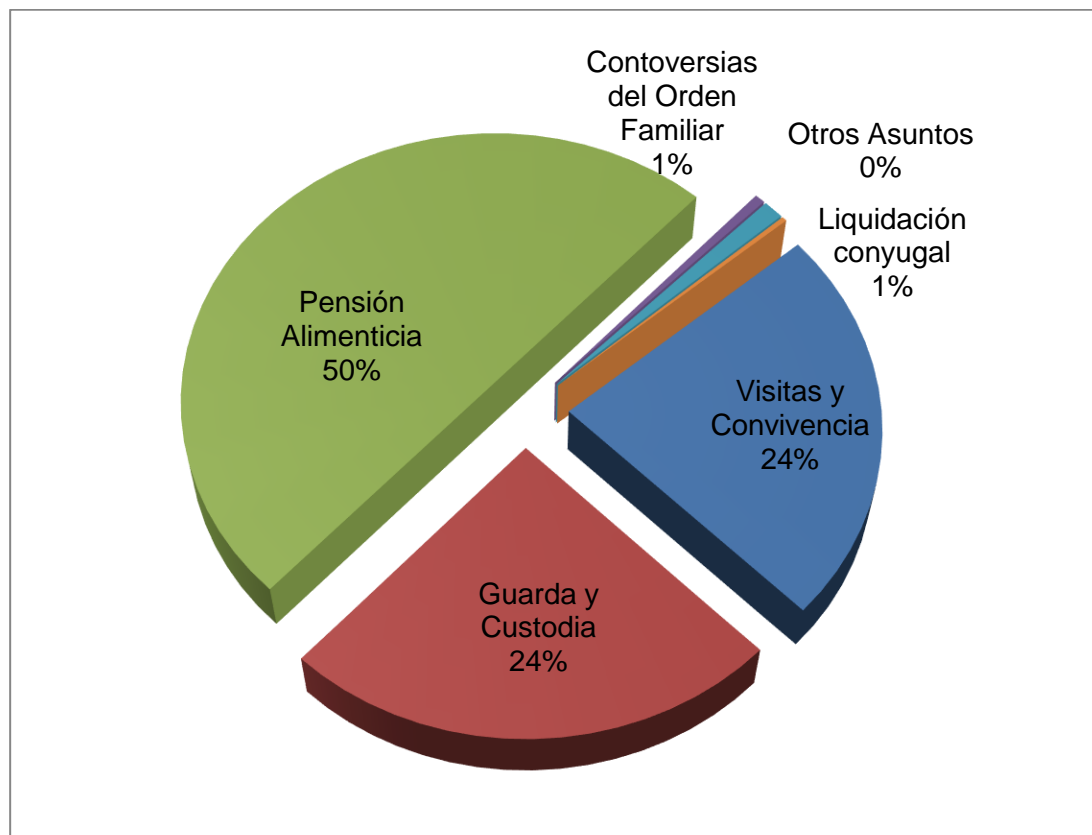




MATERIA FAMILIAR

Del total de asuntos competencia del Centro, **348** corresponden a la materia familiar, presentándose casuísticamente de la siguiente manera:

Pensión Alimenticia	174
Visitas y Convivencia	82
Guarda y Custodia	85
Liquidación de la Sociedad Conyugal	4
Controversias del Orden Familiar	2
Otros Asuntos	1
TOTAL	348

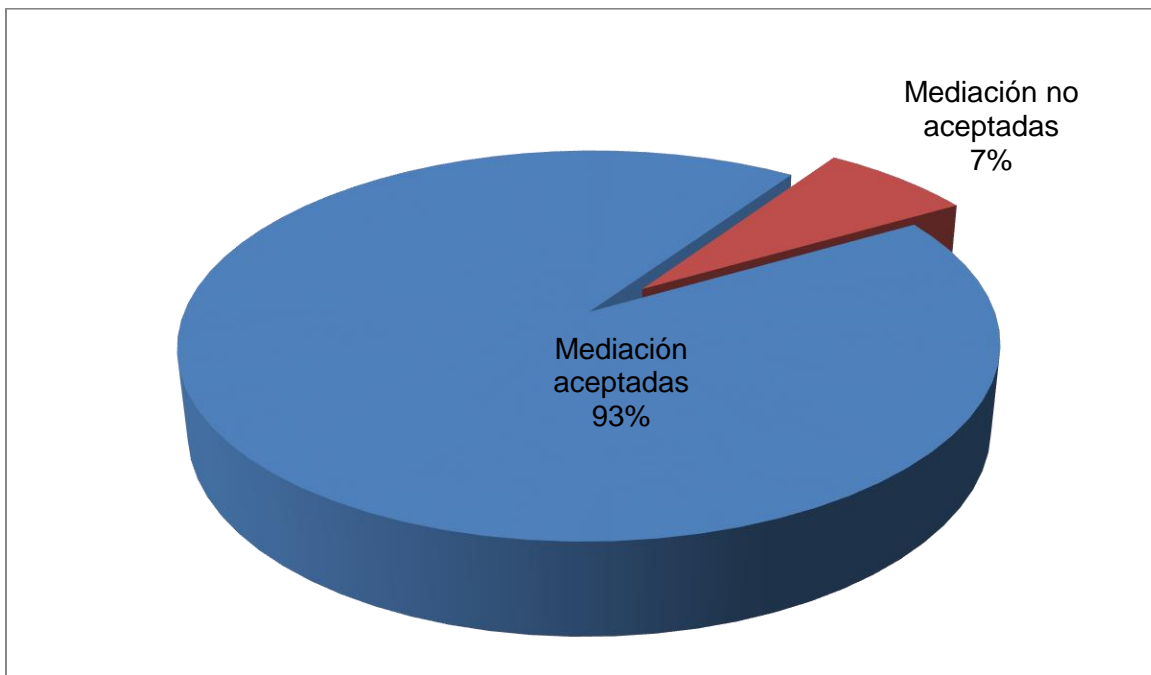




ETAPA EN LA QUE SE ENCUENTRAN:

Se giraron **348** invitaciones relativas a la materia familiar, de las cuales, fueron aceptadas por la contraparte para iniciación de procedimiento **323** asuntos. El resto (**25**), fueron no aceptadas.

Fueron aceptadas para mediación	323
No aceptadas	25
Invitaciones giradas	348

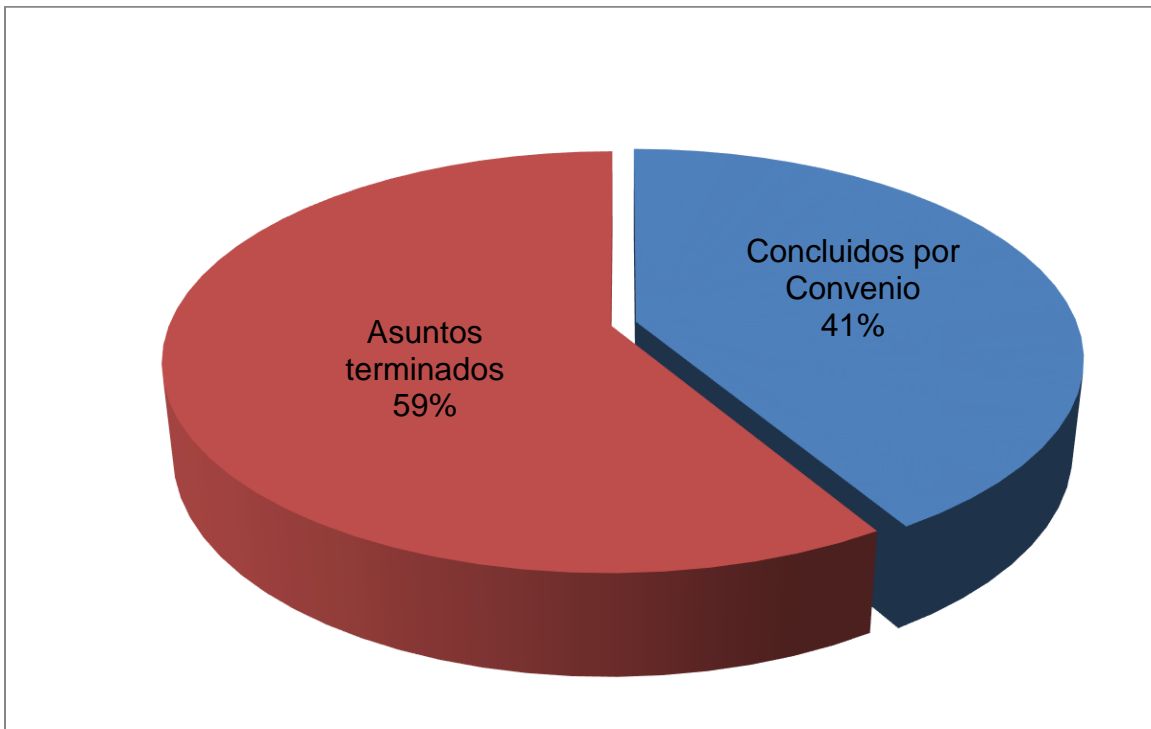




De las **323** mediaciones y conciliaciones tramitadas en el trimestre de Julio a Septiembre, el estado en que se encuentran es el siguiente:

Con convenios	129
Asuntos terminados	183
TOTAL	312

Asuntos en trámite	125
--------------------	------------

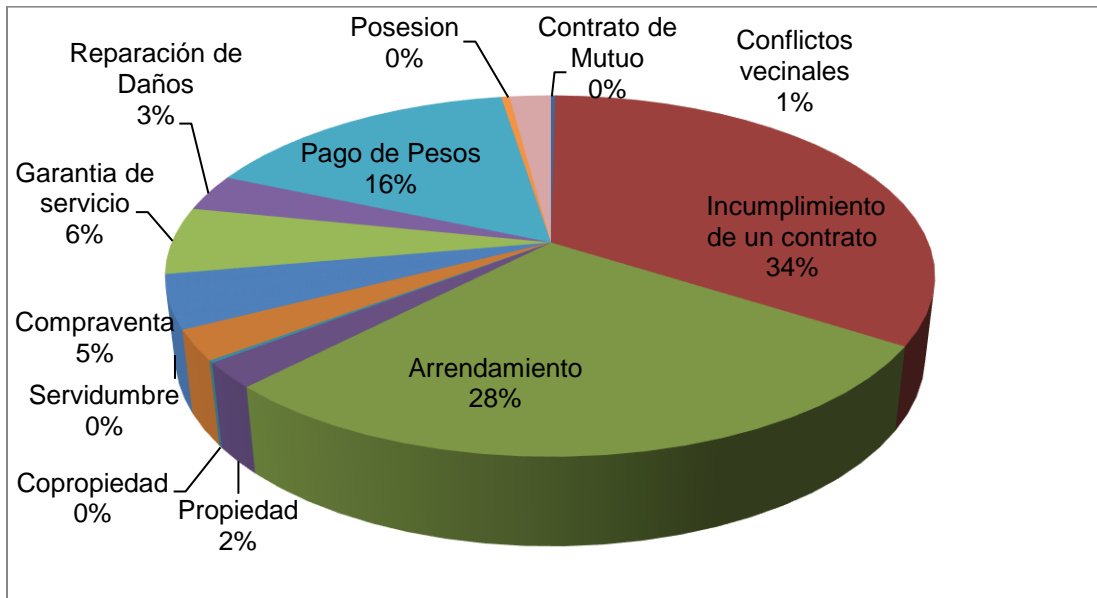




MATERIA CIVIL

Del total de asuntos competencia del Centro, **482** corresponden a la materia civil, presentándose casuísticamente de la siguiente manera:

Incumplimiento de Contrato	163
Arrendamiento	136
Posesión	0
Pago de pesos	77
Comodato	13
Mutuo	1
Propiedad	11
Compraventa	23
Conflictos Vecinales	2
Otros Asuntos	10
Reparación de Daños	16
Garantía de Servicios	29
Copropiedad	1
Servidumbre	0
TOTAL	482

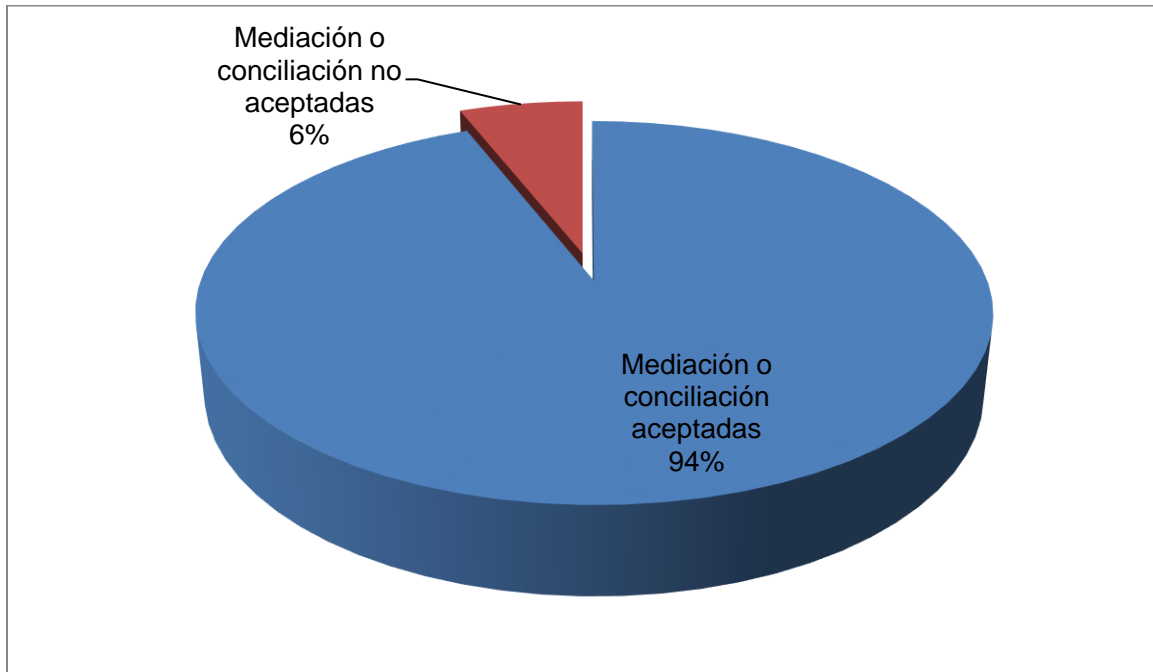




ETAPA EN LA QUE SE ENCUENTRAN:

Se giraron **482** invitaciones relativas a la materia civil, de las cuales, fueron aceptadas por la contraparte para iniciación de procedimiento, **453** asuntos. El resto (**29**), fueron no aceptadas.

Fueron aceptadas para conciliación	453
No aceptadas	29
Invitaciones giradas	482

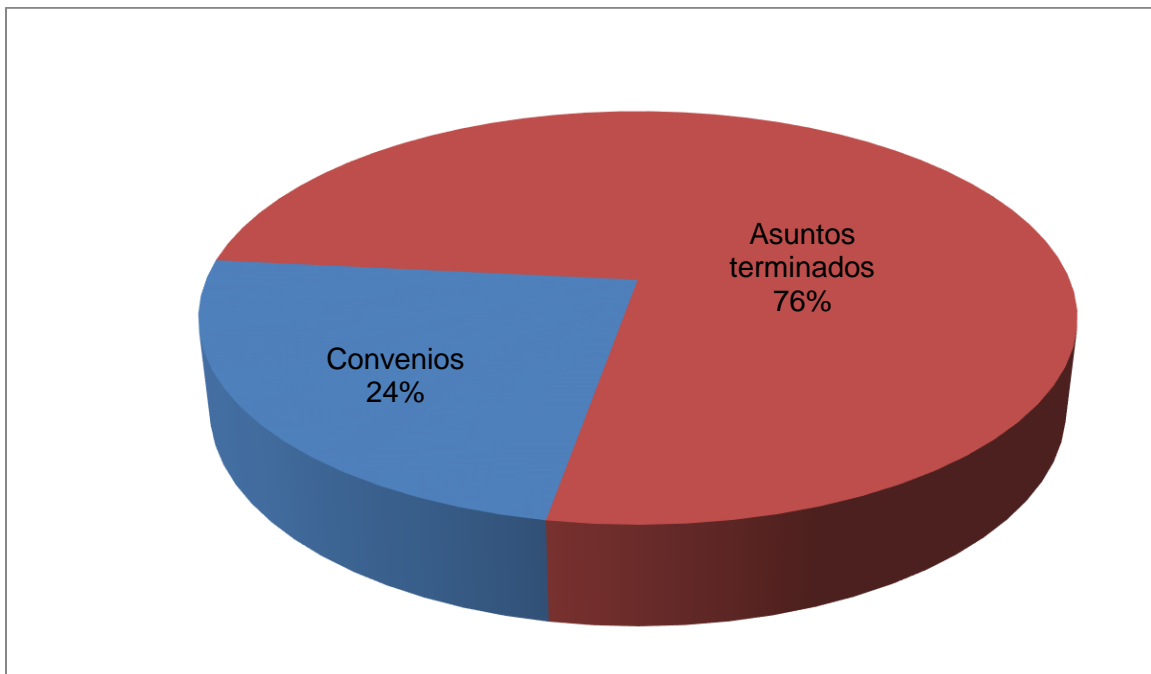




De las **452** conciliaciones y mediaciones tramitadas en el trimestre de Julio a Septiembre, el estado en que se encuentran es el siguiente:

Con convenios	105
Asuntos terminados	336
TOTAL	441

Asuntos en trámite	151
--------------------	------------





PODER JUDICIAL
DE BAJA CALIFORNIA

Centro Estatal
de Justicia Alternativa

MATERIA MERCANTIL

Del total de **307** asuntos competencia del Centro, corresponden a la materia mercantil, presentándose casuísticamente de la siguiente manera:

Títulos de Crédito	306
Otros Asuntos	1
TOTAL	307

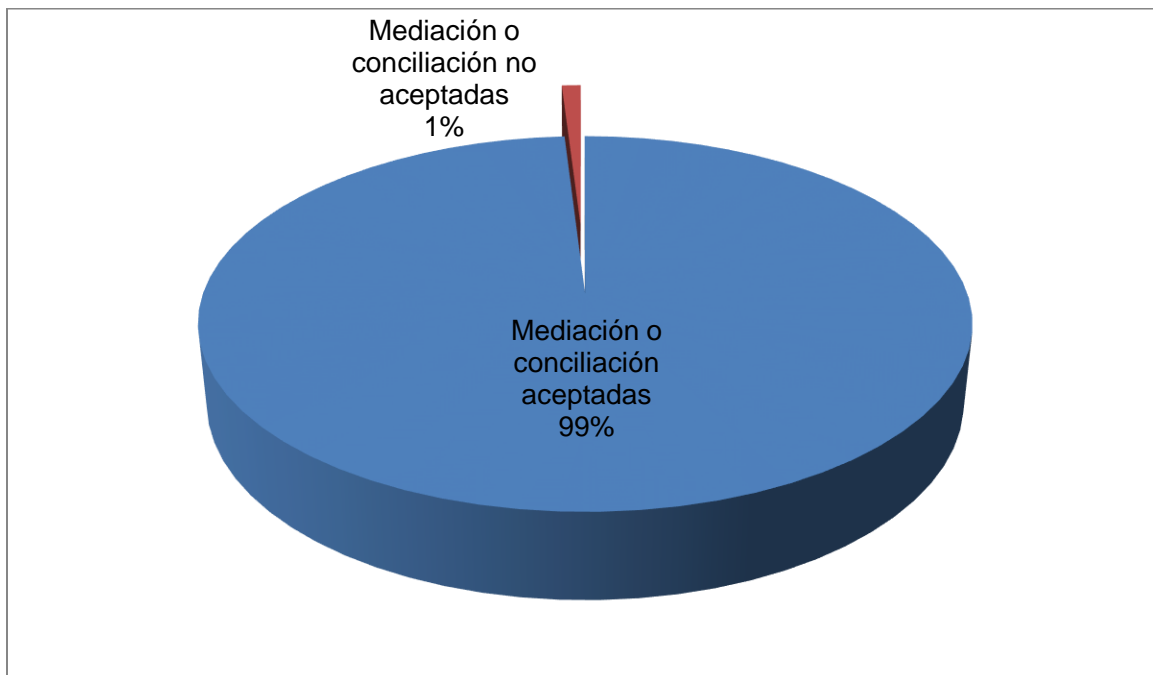




ETAPA EN LA QUE SE ENCUENTRAN:

Se giraron **307** invitaciones relativas a la materia mercantil, de las cuales, fueron aceptadas por la contraparte para iniciación de procedimiento, **304** asuntos. El resto (**3**), fueron no aceptadas.

Fueron aceptadas para conciliación	304
No aceptadas	3
Invitaciones giradas	307

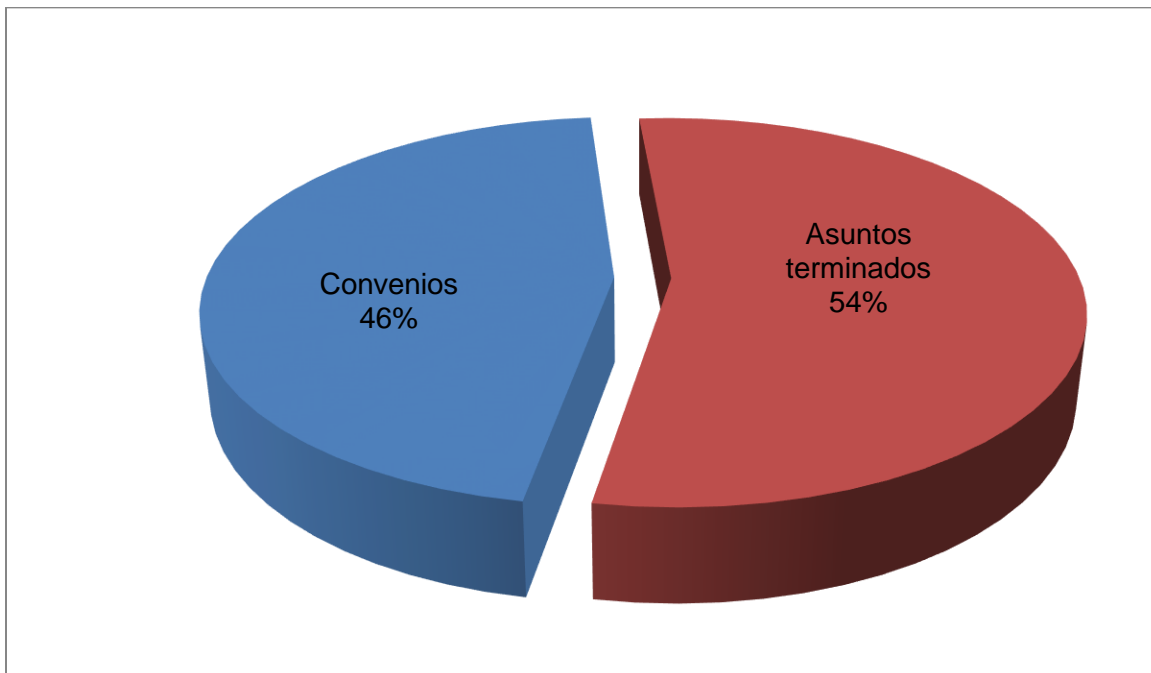




De las **304** conciliaciones y mediaciones tramitadas en el trimestre de Julio a Septiembre, el estado en que se encuentran es el siguiente:

Con convenios	136
Asuntos terminados	160
TOTAL	296

Asuntos en trámite	97
--------------------	-----------





**PODER JUDICIAL
DE BAJA CALIFORNIA**

**Centro Estatal
de Justicia Alternativa**

MATERIA LABORAL

Del total de **94** asuntos competencia del Centro, corresponden a la materia laboral, presentándose casuísticamente de la siguiente manera:

Otros Asuntos:	94
TOTAL	94

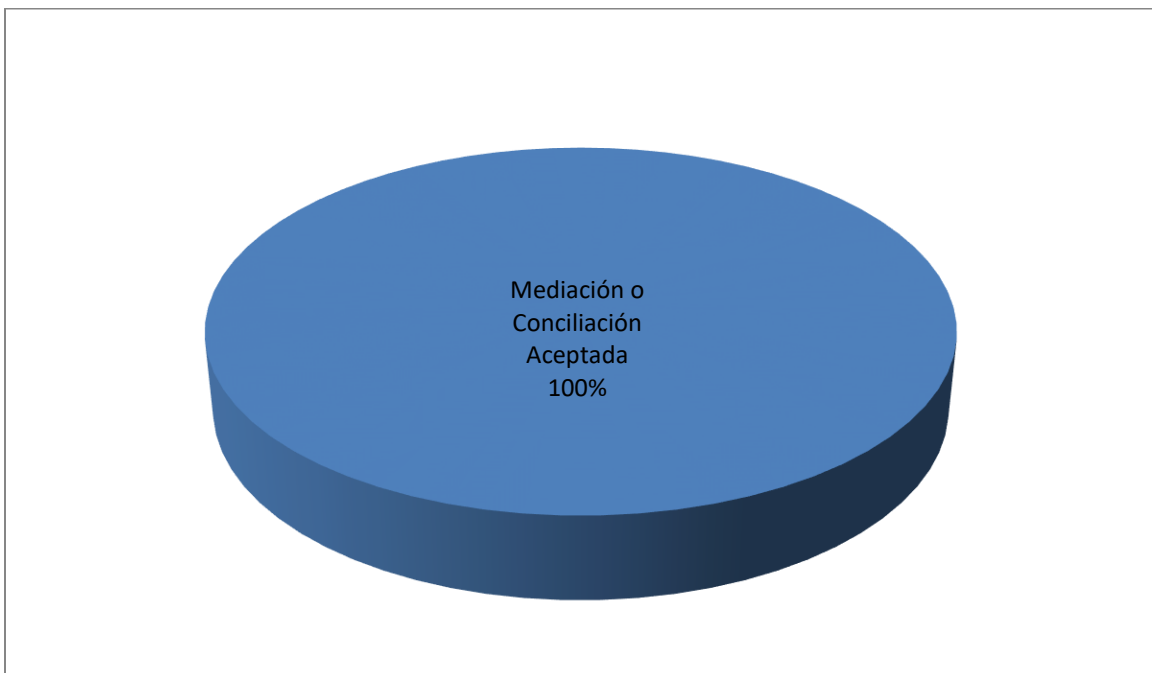




ETAPA EN LA QUE SE ENCUENTRAN:

Se giraron **94** invitaciones relativas a la materia laboral, de las cuales, fueron aceptadas por la contraparte para iniciación de procedimiento, **94** asuntos. El resto (**0**), fueron no aceptadas.

Fueron aceptadas para conciliación	94
No aceptadas	0
Invitaciones giradas	94

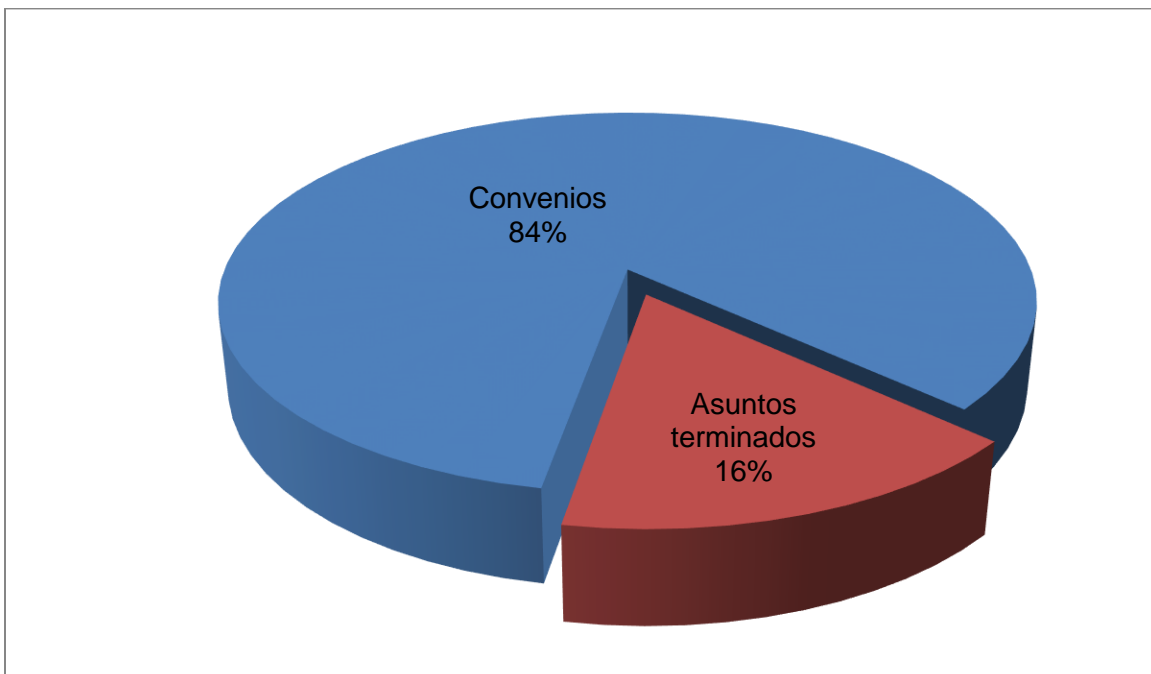




De las **94** conciliaciones y mediaciones tramitadas en el trimestre de Julio a Septiembre, el estado en que se encuentran es el siguiente:

Con convenios	68
Asuntos terminados	13
TOTAL	81

Asuntos en trámite	34
--------------------	-----------

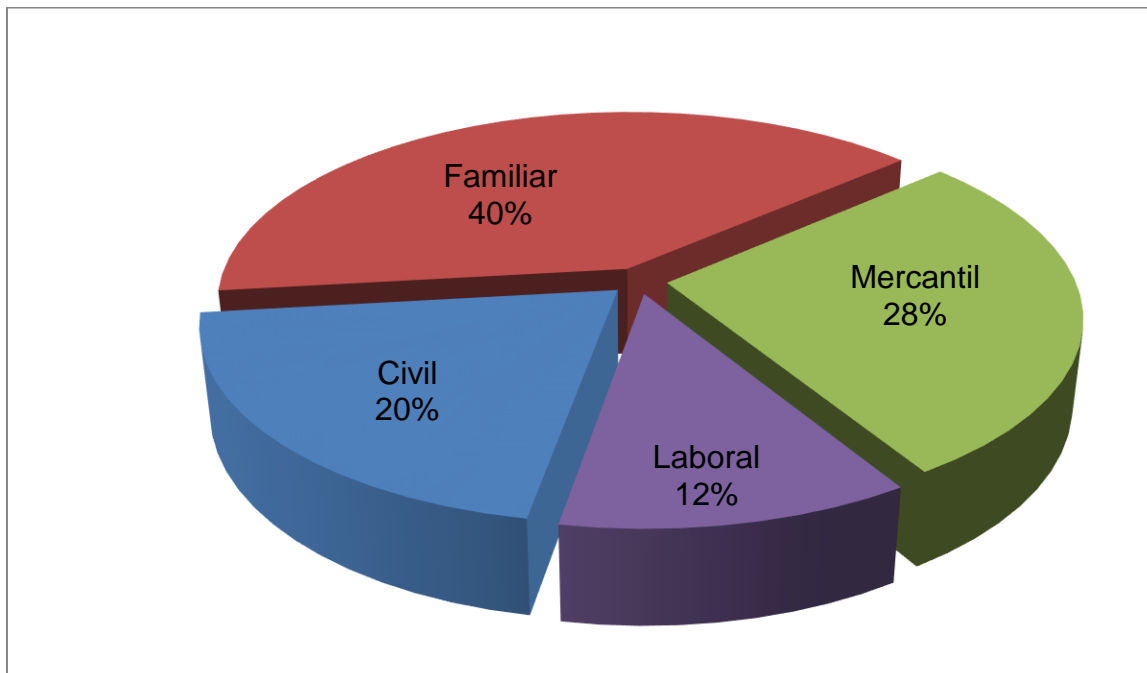




IMPACTO SOCIAL

El número de personas beneficiadas por la solución de conflictos a través del uso de los métodos alternos durante el trimestre de Julio a Septiembre, es el siguiente:

Civil	264
Familiar	523
Mercantil	357
Laboral	150
Total	1294

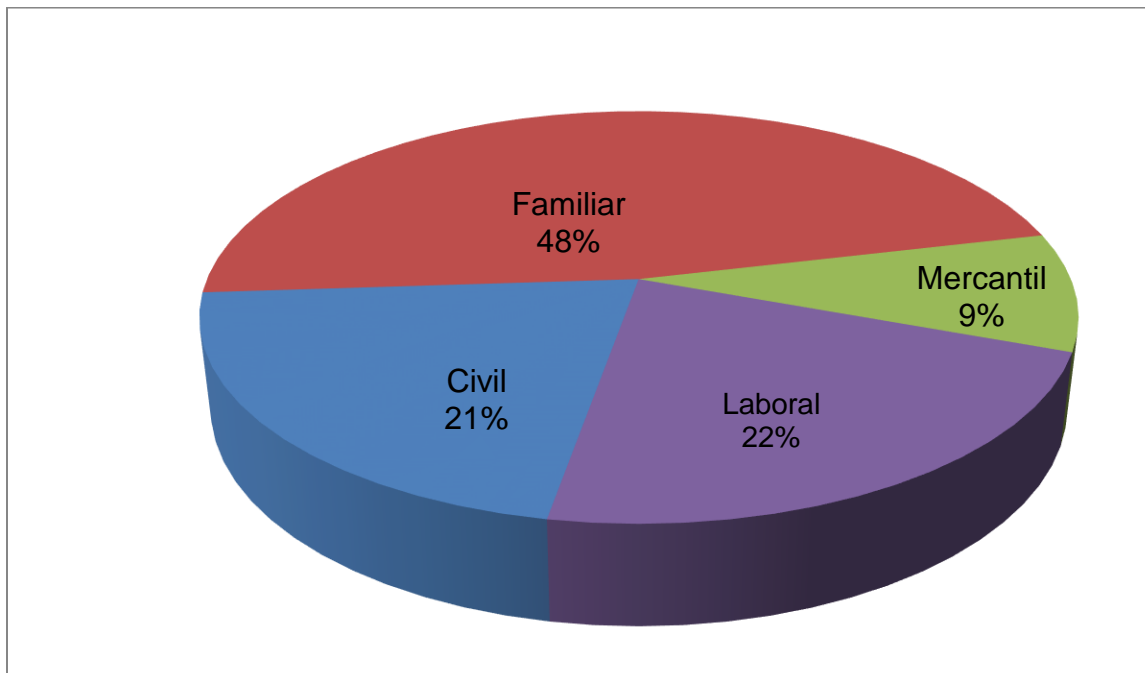




IMPACTO ECONOMICO

La cantidad total por materia recuperada mediante los asuntos resueltos a través del uso de los métodos alternos durante el trimestre de Julio a Septiembre es la siguiente:

Civil	\$5,205,670.65 M.N.
Familiar	\$11,644,633.66 M.N.
Mercantil	\$ 2,279,741.23 M.N.
Laboral	\$ 5,454,305.50 M.N.
Total	\$ 24,584,351.04 M.N.





ASUNTOS CONCLUIDOS EN EL TRIMESTRE:

Con convenios	438
Asuntos terminados	692
TOTAL	1130

