


Estado de Flujos de Efectivo
al 31 de Marzo de 2015
(Pesos)


Poder Judicial


Ente Público:

Concepto	2015	2014	Concepto	2015	2014
Flujos de Efectivo de las Actividades de Gestión			Flujos de Efectivo de las Actividades de Inversión		
Origen	196,871,382	870,374,462	Origen	0	0
Impuestos	0	0	Bienes Inmuebles, Infraestructura y Construcciones en Proceso	0	0
Cuotas y Aportaciones de	0	0	Bienes Muebles	0	0
Contribuciones de mejoras	0	0	Otros Orígenes de Inversión	0	0
Derechos	0	0	Aplicación	8,691,050	33,851,261
Productos de Tipo Corriente	0	0	Bienes Inmuebles, Infraestructura y Construcciones en Proceso	0	8,812,196
Aprovechamientos de Tipo	0	0	Bienes Muebles	47,126	4,787,633
Ingresos por Venta de Bienes y	431,152	1,430,691	Otras Aplicaciones de Inversión	8,643,924	20,251,442
Ingresos no Comprendidos en	0	0	Flujos Netos de Efectivo por Actividades de Inversión	-8,691,050	-33,851,261
las Fracciones de la Ley de					
Ingresos Causados en			Flujo de Efectivo de las Actividades de Financiamiento		
Participaciones y Aportaciones	0	0	Origen	0	0
Transferencias, Asignaciones y Subsidios y	196,055,435	867,351,672	Endeudamiento Neto	0	0
Otras Ayudas	384,795	1,592,099	Interno	0	0
Otros Orígenes de Operación			Externo	0	0
Aplicación	188,437,331	860,093,748	Otros Orígenes de Financiamiento	0	0
Servicios Personales	170,860,493	786,408,967	Aplicación	22,562,948	2,815,357
Materiales y Suministros	4,206,485	18,547,907	Servicios de la Deuda	105,236	0
Servicios Generales	8,370,353	48,987,896	Interno	0	0
Transferencias Internas y Asignaciones al Sector	0	873,600	Externo	105,236	0
Prólono	0	0	Otras Aplicaciones de Financiamiento	22,457,712	2,815,357
Transferencias al resto del	0	0	Flujos netos de Efectivo por Actividades de Financiamiento	-22,562,948	-2,815,357
Subsidios y Subvenciones	0	0	Incremento/Disminución Neta en el Efectivo y Equivalentes al Efectivo	-22,819,947	-26,385,904
Ayudas Sociales	0	35,000			
Pensiones y Jubilaciones	0	0	Efectivo y Equivalente al Efectivo al Inicio del Ejercicio	27,410,083	53,795,987
Transferencias a Fideicomisos,	5,000,000	5,000,000	Efectivo y Equivalente al Efectivo al Final del Ejercicio	4,590,136	27,410,083
Transferencias a la Seguridad	0	0			
Donativos	0	0			
Transferencias al Exterior	0	0			
Participaciones	0	0			
Aportaciones	0	0			
Convenios	0	0			
Otras Aplicaciones de	0	240,408			
Operación					
Flujos Netos de Efectivo por Actividades de Operación	8,434,051	10,280,714			

Bajo protesta de decir verdad declaramos que los Estados Financieros y sus Notas son razonablemente correctos y responsabilidad del emisor


C. P. Emerita Ceja González
Contadora General del Consejo de la Judicatura
del Poder Judicial del Estado


Mgdo. Jorge Armando Vásquez
Presidente del Tribunal Superior de Justicia y
del Consejo de la Judicatura del Estado de Baja California


C. P. Maria Esther López Rodarte
Jefe del Departamento de Contabilidad
y Finanzas