

Concepto	2021	2020
Flujos de Efectivo de las Actividades de Operación		
ORIGEN		
Impuestos	1,165,470,387.53	1,065,638,345.10
Cuotas y Aportaciones de Seguridad Social	0.00	0.00
Contribuciones de Mejoras	0.00	0.00
Derechos	4,470,199.99	2,321,248.84
Productos	3,075,056.55	2,416,996.41
Aprovechamientos	0.00	0.00
Ingresos por Venta de Bienes y Servicios	13,964.44	17,950.30
Ingresos no Comprendidos en la Ley de Ingresos	0.00	0.00
Participaciones, Aportaciones, Convenios, Incentivos Derivados de la Colaboración Fiscal y Fondos de Aportaciones	30,103,452.94	0.00
Transferencias, Asignaciones, Subsidios y Subvenciones, y Pensiones y Jubilaciones	1,117,559,892.07	1,049,823,331.49
Otros Orígenes de Operación	10,247,821.54	11,058,818.06
APLICACIÓN	1,110,032,397.50	1,033,408,937.01
Servicios Personales	1,008,690,771.64	975,819,042.97
Materiales y Suministros	19,918,347.06	16,564,286.71
Servicios Generales	58,992,187.99	31,677,592.94
Transferencias Internas y Asignaciones al Sector Público	0.00	0.00
Transferencias al resto del Sector Público	0.00	0.00
Subsidios y Subvenciones	0.00	0.00
Ayudas Sociales	50,000.00	50,000.00
Pensionamientos y Jubilaciones	0.00	0.00
Transferencias a Fideicomisos, Mandatos y Contratos Análogos	0.00	0.00
Transferencias a la Seguridad Social	0.00	0.00
Donativos	0.00	0.00
Transferencias al Exterior	0.00	0.00
Participaciones	0.00	0.00
Aportaciones	0.00	0.00
Convenios	0.00	0.00
Otras Aplicaciones de Operación	22,381,090.81	9,298,014.39
Flujos Netos de Efectivo por Actividades de Operación	55,437,990.03	32,229,408.09
Flujos de Efectivo de las Actividades de Inversión		
ORIGEN		
Bienes Inmuebles, Infraestructuras y Construcciones en Proceso	42,517,454.05	0.00
Bienes Muebles	1,148,554.00	0.00
Otros Orígenes de Inversión	41,368,900.05	0.00
APLICACIÓN	62,741,240.26	28,180,479.55
Bienes Inmuebles, Infraestructuras y Construcciones en Proceso	0.00	0.00
Bienes Muebles	34,402,530.62	0.00
Otras Aplicaciones de Inversión	28,338,709.64	28,180,479.55
Flujos Netos de Efectivo por Actividades de Inversión	-20,223,786.21	-28,180,479.55
Flujos de Efectivo de las Actividades de Financiamiento		
ORIGEN		
Endeudamiento Neto	140,397.50	77,852,689.40
Interno	0.00	0.00
Externo	0.00	0.00
Otros Orígenes de Financiamiento	140,397.50	77,852,689.40

RECIBIDO
31 MAR 2022
UNIDAD DE TRANSPARENCIA
PRESIDENCIA DEL TRIBUNAL SUPERIOR DE JUSTICIA Y DEL CONSEJO DE LA JUDICATURA DEL ESTADO

RECIBIDO
30 MAR 2022
AUDITORIA SUPERIOR DEL ESTADO
OFICIALIA DE PARTES
PODER LEGISLATIVO DEL ESTADO DE BAJA CALIFORNIA

RECIBIDO
30 MAR 2022
OFICIALIA DE PARTES
PODER LEGISLATIVO DEL ESTADO DE BAJA CALIFORNIA XXIV LEGISLATURA

Bajo protesta de decir verdad declaramos que los Estados Financieros y sus Notas son razonablemente correctos y responsabilidad del emisor

Lic. Julio César García Serna
Consejero de la Judicatura del Poder Judicial del Estado
Consejo de la Judicatura del Edo.

Magdo. Lic. Alejandro Isaac Fragozo López
Presidente del Tribunal Superior de Justicia y del
Consejo de la Judicatura del Estado de Baja California

C. P. María Dolores Gutiérrez Balboa
Jefa del Departamento de Contabilidad y Finanzas



PODER JUDICIAL DEL ESTADO DE BAJA CALIFORNIA
 Estado de Flujos de Efectivo
 Del 01 de Enero al 31 de Diciembre de 2021 y 2020
 (Pesos)



DCF20220309194601


Concepto	2021	2020
APLICACIÓN		
Servicios de la Deuda	4,651,701.02	0.00
Interno	0.00	0.00
Externo	0.00	0.00
Otras Aplicaciones de Financiamiento	4,651,701.02	0.00
Flujos Netos de Efectivo por Actividades de Financiamiento	-4,511,303.52	77,852,689.40
Incremento/Disminución Neta en el Efectivo y Equivalentes al Efectivo	30,702,900.30	81,901,617.94
Efectivo y Equivalentes al Efectivo al Inicio del Ejercicio	89,068,204.25	7,166,586.31
Efectivo y Equivalentes al Efectivo al Final del Ejercicio	119,771,104.55	89,068,204.25



 PRESIDENCIA DEL TRIBUNAL SUPERIOR DE JUSTICIA Y DEL CONSEJO DE LA JUDICATURA DEL ESTADO
RECIBIDO
 31 MAR 2022
 UNIDAD DE TRANSPARENCIA


PODER LEGISLATIVO DEL ESTADO DE BAJA CALIFORNIA
RECIBIDO
 30 MAR 2022
 AUDITORIA SUPERIOR DEL ESTADO
 OFICIALÍA DE PARTES

PODER LEGISLATIVO DEL ESTADO DE BAJA CALIFORNIA XXIV LEGISLATURA
RECIBIDO
 30 MAR 2022
 OFICIALIA DE PARTES

Bajo protesta de decir verdad declaramos que los Estados Financieros y sus Notas son razonablemente correctos y responsabilidad del emisor


 Lic. Julio Cesar Garcia Serna
 Consejero de la Judicatura del Poder Judicial del Estado
 Consejo de la Judicatura del Edo.


 Magdo. Lic. Atejandro Isaac Fragozo López
 Presidente del Tribunal Superior de Justicia y del
 Consejo de la Judicatura del Estado de Baja California


 C. P. Maria Dolores Gutierrez Balboa
 Jefa del Departamento de Contabilidad y Finanzas