



PODER JUDICIAL DEL ESTADO DE BAJA CALIFORNIA
CUENTA PÚBLICA
AL 30 DE JUNIO DE 2023



INTRODUCCIÓN

El Poder Judicial del Estado, en cumplimiento a las disposiciones de la Ley de General de Contabilidad Gubernamental, la Normatividad emitida por el Consejo Nacional de Armonización Contable, la Ley de Fiscalización Superior de los Recursos Públicos para el Estado de Baja California, así como en apego a los Lineamientos Generales para la integración de Cuenta Pública de Gobierno del Estado para el Ejercicio 2023, remite los Estados Financieros del Poder Judicial del Estado de Baja California, Correspondiente al Segundo Trimestre del Ejercicio 2023 los cuales también incluyen lo dispuesto en la Ley de Disciplina Financiera como sigue:

- INFORMACION CONTABLE
- INFORMACION PRESUPUESTAL
- INFORMACION PROGRAMATICA
- ANEXOS:
 - ✓ RELACION DE BIENES MUEBLES
 - ✓ RELACION DE BIENES INMUEBLES
 - ✓ RELACION DE CUENTAS BANCARIAS PRODUCTIVAS
 - ✓ RELACION DE ESQUEMAS BURSATILES Y DE COBERTURAS FINANCIERAS
- FORMATOS DE DISCIPLINA FINANCIERA
- TRANSPARENCIA



Magistrado Lic. Alejandro Isaac Fragozo López
Presidente del Tribunal Superior de Justicia
Consejo de la Judicatura del Estado de Baja California

Lic. Julio Cesar Garcia Serna
Presidente de la Comisión de Administración del
Consejo de la Judicatura del Estado de Baja California

C.P. Raúl Casimiro Padilla López
Sub-Jefe del Departamento de Contabilidad y
Finanzas



Concepto	2023	2022
INGRESOS Y OTROS BENEFICIOS		
INGRESOS DE LA GESTIÓN	51,826,435.05	74,559,664.35
Impuestos	0.00	0.00
Cuotas y Aportaciones de Seguridad Social	0.00	0.00
Contribuciones de Mejoras	0.00	0.00
Derechos	5,387,294.84	9,560,901.99
Productos	43,288,208.81	57,540,334.62
Aprovechamientos	1,680,689.64	5,486,357.74
Ingresos por Venta de Bienes y Servicios	1,470,241.76	1,972,070.00
PARTICIPACIONES, APORTACIONES, CONVENIOS, INCENTIVOS, DERIVADOS DE LA COLABORACIÓN FISCAL, FONDOS DISTINTOS DE APORTACIONES, TRANSFERENCIAS, ASIGNACIONES, SUBSIDIOS Y SUBVENCIONES Y PENSIONES Y JUBILACIONES	768,320,221.00	1,230,841,446.00
Participaciones, Aportaciones, Convenios, Incentivos, Derivados de la Colaboración Fiscal y Fondos Distintos de Aportaciones	0.00	0.00
Transferencias, Asignaciones, Subsidios y Subvenciones y Pensiones y Jubilaciones	768,320,221.00	1,230,841,446.00
OTROS INGRESOS Y BENEFICIOS	11,473,278.94	8,608,217.77
Ingresos Financieros	945.84	42.22
Incremento por Variación de Inventarios	0.00	0.00
Disminución del Exceso de Estimaciones por Pérdida o Deterioro u Obsolescencia	0.00	0.00
Disminución del Exceso de Provisiones	0.00	0.00
Otros Ingresos y Beneficios Varios	11,472,333.10	8,608,175.55
Total de Ingresos y Otros Beneficios	\$831,619,934.99	\$1,314,009,328.12
GASTOS Y OTRAS PÉRDIDAS		
GASTOS DE FUNCIONAMIENTO	666,383,762.98	1,264,577,282.18
Servicios Personales	595,588,789.93	1,160,210,796.26
Materiales y Suministros	13,486,381.59	25,046,821.83
Servicios Generales	57,308,591.46	79,319,664.09
TRANSFERENCIAS, ASIGNACIONES, SUBSIDIOS Y OTRAS AYUDAS	8,827,762.68	81,250.00
Transferencias Internas y Asignaciones al Sector Público	0.00	0.00
Transferencias al Resto del Sector Público	8,827,762.68	0.00
Subsidios y Subvenciones	0.00	0.00
Ayudas Sociales	0.00	81,250.00
Pensiones y Jubilaciones	0.00	0.00
Transferencias a Fideicomisos, Mandatos y Contratos Análogos	0.00	0.00
Transferencias a la Seguridad Social	0.00	0.00
Donativos	0.00	0.00
Transferencias al Exterior	0.00	0.00
PARTICIPACIONES Y APORTACIONES	0.00	0.00
Participaciones	0.00	0.00
Aportaciones	0.00	0.00
Convenios	0.00	0.00
INTERESES, COMISIONES Y OTROS GASTOS DE LA DEUDA PÚBLICA	0.00	0.00
Intereses de la Deuda Pública	0.00	0.00
Comisiones de la Deuda Pública	0.00	0.00
Gastos de la Deuda Pública	0.00	0.00
Costo por Coberturas	0.00	0.00
Apoyos Financieros	0.00	0.00

Bajo protesta de decir verdad declaramos que los Estados Financieros y sus Notas son razonablemente correctos y responsabilidad del emisor

Lic. Julio César García Serna
Consejero de la Judicatura del Poder Judicial del Estado
Consejo de la Judicatura del Edo.

Magdo. Lic. Alejandro Isaac Fragozo López
Presidente del Tribunal Superior de Justicia y del
Consejo de la Judicatura del Estado de Baja California

C. P. Raul Casimiro Padilla López
Sub-Jefe del Departamento de Contabilidad y Finanzas

DCF20230711112400

Concepto	2023	2022
OTROS GASTOS Y PÉRDIDAS EXTRAORDINARIAS	20,973,207.63	79,546,669.94
Estimaciones, Depreciaciones, Deterioros, Obsolescencia y Amortizaciones	11,576,754.70	72,598,924.03
Provisiones	0.00	0.00
Disminución de Inventarios	0.00	0.00
Otros Gastos	9,396,452.93	6,947,745.91
INVERSIÓN PÚBLICA	0.00	0.00
Inversión Pública no Capitalizable	0.00	0.00
Total de Gastos y Otras Pérdidas	\$696,184,733.29	\$1,344,205,202.12
Resultados del Ejercicio (Ahorro/Desahorro)	\$135,435,201.70	\$-30,195,874.00


BAJA CALIFORNIA
XXIV LEGISLATURA
24 JUL 2023
SECRETARÍA DE PARTES

PODER LEGISLATIVO DEL
ESTADO DE BAJA CALIFORNIA
RECIBIDO
24 JUL 2023
AUDITORIA SUPERIOR DEL ESTADO
OFICIALETA DE PARTES

PODER JUDICIAL DEL ESTADO
DE BAJA CALIFORNIA
RECIBIDO
24 JUL 2023
CONTRALORIA
MEXICALI, B.C.

Bajo protesta de decir verdad declaramos que los Estados Financieros y sus Notas son razonablemente correctos y responsabilidad del emisor


Lic. Julio César García Serna
Consejero de la Judicatura del Poder Judicial del Estado
Consejo de la Judicatura del Edo.


Magdo. Lic. Alejandro Isaac Fragozo López
Presidente del Tribunal Superior de Justicia y del
Consejo de la Judicatura del Estado de Baja California


C. P. Raul Casimiro Padilla López
Sub-Jefe del Departamento de Contabilidad y Finanzas

Concepto	Año		Concepto	Año	
	2023	2022		2023	2022
ACTIVO			PASIVO		
Activo Circulante			Activo Circulante		
Efectivo y Equivalentes	1,212,445,123.40	1,045,211,234.65	Cuentas por Pagar a Corto Plazo	226,480,343.17	218,242,412.66
Derechos a Recibir Efectivo o Equivalentes	121,347,772.00	122,353,800.44	Documentos por Pagar a Corto Plazo	0.00	0.00
Derechos a Recibir Bienes o Servicios	253,431.57	0.01	Porción a Corto Plazo de la Deuda Pública a Largo Plazo	0.00	0.00
Inventarios	0.00	0.00	Títulos y Valores a Corto Plazo	0.00	0.00
Almacenes	0.00	0.00	Pasivos Diferidos a Corto Plazo	0.00	0.00
Estimación por Pérdida o Deterioro de Activos Circulantes	0.00	0.00	Fondos y Bienes de Terceros en Garantía y/o Administración a Corto Plazo	872,196,790.40	850,517,883.18
Otros Activos Circulantes	579,629.25	271,474.10	Provisiones a Corto Plazo	0.00	0.00
Total de Activos Circulantes	1,334,625,956.22	1,167,836,509.20	Otros Pasivos a Corto Plazo	238,828.47	238,828.47
Activo No Circulante			Total de Pasivos Circulantes	1,098,915,962.04	1,068,999,124.31
Inversiones Financieras a Largo Plazo	100,187,933.81	93,450,120.75	Pasivo No Circulante		
Derechos a Recibir Efectivo o Equivalentes a Largo Plazo	0.00	0.00	Cuentas por Pagar a Largo Plazo	0.00	0.00
Bienes Inmuebles, Infraestructura y Construcciones en Proceso	87,661,477.03	87,700,477.03	Documentos por Pagar a Largo Plazo	0.00	0.00
Bienes Muebles	331,647,082.47	327,636,191.64	Deuda Pública a Largo Plazo	0.00	0.00
Activos Intangibles	9,904,860.82	9,904,860.82	Pasivos Diferidos a Largo Plazo	0.00	0.00
Depreciación, Deterioro y Amortización Acumulada de Bienes	310,826,043.96	303,054,620.47	Fondos y Bienes de Terceros en Garantía y/o en Administración a Largo Plazo	0.00	0.00
Activos Diferidos	0.00	0.00	Provisiones a Largo Plazo	0.00	0.00
Estimación por Pérdida o Deterioro de Activos no Circulantes	0.00	0.00	Total de Pasivos No Circulantes	0.00	0.00
Otros Activos no Circulantes	0.00	0.00	Total del Pasivo	1,098,915,962.04	1,068,999,124.31
Total de Activos No Circulantes	218,575,310.17	215,637,029.77	HACIENDA PÚBLICA/PATRIMONIO		
Total del Activo	1,553,201,266.39	1,383,473,538.97	Hacienda Pública/Patrimonio Contribuido	118,989,958.77	118,974,883.41
			Aportaciones	0.00	0.00
			Donaciones de Capital	118,989,958.77	118,974,883.41
			Actualización de la Hacienda Pública/Patrimonio	0.00	0.00
			Hacienda Pública/Patrimonio Generado	335,295,345.58	195,499,531.25
			Resultados del Ejercicio (Ahorro/Desahorro)	135,435,201.70	(30,195,874.00)
			Resultados de Ejercicios Anteriores	200,415,827.93	230,660,081.00
			Revalúos	28,230,942.76	28,875,164.63
			Reservas	0.00	0.00
			Rectificaciones de Resultados de Ejercicios Anteriores	(28,786,626.81)	(33,839,840.38)
			Exceso o Insuficiencia en la Actualización de la Hacienda		
			Resultado por Posición Monetaria	0.00	0.00
			Resultado por Tenencia de Activos no Monetarios	0.00	0.00
			Total Hacienda Pública/Patrimonio	454,285,304.35	314,474,414.66
			Total del Pasivo y Hacienda Pública/Patrimonio	1,553,201,266.39	1,383,473,538.97

PODER LEGISLATIVO DEL ESTADO DE BAJA CALIFORNIA
24 JUL 2023
RECIBIDO
AUDITORIA SUPERIOR DEL ESTADO
CONTRALORIA MEXICALI, B.C.

Bajo protesta de decir verdad declaramos que los Estados Financieros y sus Notas son razonablemente correctos y responsabilidad del emisor

Lic. Julio César García Serna
Consejero de la Judicatura del Poder Judicial del Estado
Consejo de la Judicatura del Edo.

Magdo. Lic. Alejandro Isaac Fragozo López
Presidente del Tribunal Superior de Justicia y del
Consejo de la Judicatura del Estado de Baja California

C. P. Raul Casimiro Padilla López
Sub-Jefe del Departamento de Contabilidad y Finanzas

Concepto	Origen	Aplicación	Concepto	Origen	Aplicación
ACTIVO	8,816,451.93	178,544,179.35	PASIVO	29,916,837.73	0.00
Activo Circulante	1,006,028.44	167,795,475.46	Pasivo Circulante	29,916,837.73	0.00
Efectivo y Equivalentes	0.00	167,233,888.75	Cuentas por Pagar a Corto Plazo	8,237,930.51	0.00
Derechos a Recibir Efectivo o Equivalentes	1,006,028.44	0.00	Documentos por Pagar a Corto Plazo	0.00	0.00
Derechos a Recibir Bienes o Servicios	0.00	253,431.56	Porción a Corto Plazo de la Deuda Pública a Largo Plazo	0.00	0.00
Inventarios	0.00	0.00	Títulos y Valores a Corto Plazo	0.00	0.00
Almacenes	0.00	0.00	Pasivos Diferidos a Corto Plazo	0.00	0.00
Estimación por Pérdida o Deterioro de Activos Circulantes	0.00	0.00	Fondos y Bienes de Terceros en Garantía y/o Administración a Corto Plazo	21,678,907.22	0.00
Otros Activos Circulantes	0.00	308,155.15	Provisiones a Corto Plazo	0.00	0.00
			Otros Pasivos a Corto Plazo	0.00	0.00
Activo No Circulante	7,810,423.49	10,748,703.89	Pasivo No Circulante	0.00	0.00
Inversiones Financieras a Largo Plazo	0.00	6,737,813.06	Cuentas por Pagar a Largo Plazo	0.00	0.00
Derechos a Recibir Efectivo o Equivalentes a Largo Plazo	0.00	0.00	Documentos por Pagar a Largo Plazo	0.00	0.00
Bienes Inmuebles, Infraestructura y Construcciones en Proceso	39,000.00	0.00	Deuda Pública a Largo Plazo	0.00	0.00
Bienes Muebles	0.00	4,010,890.83	Pasivos Diferidos a Largo Plazo	0.00	0.00
Activos Intangibles	0.00	0.00	Fondos y Bienes de Terceros en Garantía y/o en Administración a Largo Plazo	0.00	0.00
Depreciación, Deterioro y Armotización Acumulada de Bienes	7,771,423.49	0.00	Provisiones a Largo Plazo	0.00	0.00
Activos Diferidos	0.00	0.00	HACIENDA PÚBLICA/PATRIMONIO	170,699,364.63	30,888,474.94
Estimación por Pérdida o Deterioro de Activos no Circulantes	0.00	0.00	Hacienda Pública/Patrimonio Contribuido	15,075.36	0.00
Otros Activos no Circulantes	0.00	0.00	Aportaciones	0.00	0.00
			Donaciones de Capital	15,075.36	0.00
			Actualización de la Hacienda Pública/Patrimonio	0.00	0.00
			Hacienda Pública/Patrimonio Generado	170,684,289.27	30,888,474.94
			Resultados del Ejercicio (Ahorro/Desahorro)	165,631,075.70	0.00
			Resultados de Ejercicios Anteriores	0.00	30,244,253.07
			Revalúos	0.00	644,221.87
			Reservas	0.00	0.00
			Rectificaciones de Resultados de Ejercicios Anteriores	5,053,213.57	0.00
			Exceso o Insuficiencia en la Actualización de la Hacienda	0.00	0.00
			Resultado por Posición Monetaria	0.00	0.00
			Resultado por Tenencia de Activos no Monetarios	0.00	0.00

Bajo protesta de decir verdad declaramos que los Estados Financieros y sus Notas son razonablemente correctos y responsabilidad del emisor

Lic. Julio César García Serna
Consejero de la Judicatura del Poder Judicial del Estado
Consejo de la Judicatura del Edo.

Magdo. Lic. Alejandro Isaac Fragozo López
Presidente del Tribunal Superior de Justicia y del
Consejo de la Judicatura del Estado de Baja California

C. P. Raul Casimiro Padilla López
Sub-Jefe del Departamento de Contabilidad y Finanzas



PODER JUDICIAL DEL ESTADO DE BAJA CALIFORNIA
 Estado Analítico del Activo
 Al 30 de Junio de 2023 y 2022
 (Pesos)



DCF20230711145300

Concepto	Saldo Inicial	Cargos del Periodo	Abonos del Periodo	Saldo Final	Variación del Periodo
ACTIVO	1,383,473,538.97	38,241,600,483.18	38,071,872,755.76	1,553,201,266.39	169,727,727.42
Activo Circulante	1,167,836,509.20	38,219,964,138.65	38,053,174,691.63	1,334,625,956.22	166,789,447.02
Efectivo y Equivalentes	1,045,211,234.65	37,388,946,450.74	37,221,712,561.99	1,212,445,123.40	167,233,888.75
Derechos a Recibir Efectivo o Equivalentes	122,353,800.44	830,378,407.52	831,384,435.96	121,347,772.00	(1,006,028.44)
Derechos a Recibir Bienes o Servicios	0.01	331,125.24	77,693.68	253,431.57	253,431.56
Inventarios	0.00	0.00	0.00	0.00	0.00
Almacenes	0.00	0.00	0.00	0.00	0.00
Estimación por Pérdida o Deterioro de Activos Circulantes	0.00	0.00	0.00	0.00	0.00
Otros Activos Circulantes	271,474.10	308,155.15	0.00	579,629.25	308,155.15
Activo No Circulante	215,637,029.77	21,636,344.53	18,698,064.13	218,575,310.17	2,938,280.40
Inversiones Financieras a Largo Plazo	93,450,120.75	10,001,996.11	3,264,183.05	100,187,933.81	6,737,813.06
Derechos a Recibir Efectivo o Equivalentes a Largo Plazo	0.00	0.00	0.00	0.00	0.00
Bienes Inmuebles, Infraestructura y Construcciones en Proceso	87,700,477.03	0.00	39,000.00	87,661,477.03	(39,000.00)
Bienes Muebles	327,636,191.64	7,820,679.94	3,809,789.11	331,647,082.47	4,010,890.83
Activos Intangibles	9,904,860.82	0.00	0.00	9,904,860.82	0.00
Depreciación, Deterioro y Amortización Acumulada de Bienes	(303,054,620.47)	3,813,668.48	11,585,091.97	(310,826,043.96)	(7,771,423.49)
Activos Diferidos	0.00	0.00	0.00	0.00	0.00
Estimación por Pérdida o Deterioro de Activos no Circulantes	0.00	0.00	0.00	0.00	0.00
Otros Activos no Circulantes	0.00	0.00	0.00	0.00	0.00

PODER JUDICIAL DEL ESTADO DE BAJA CALIFORNIA
 RECIBIDO
 24 JUL 2023
 OFICIALÍA DE PARTES

PODER LEGISLATIVO DEL ESTADO DE BAJA CALIFORNIA
 RECIBIDO
 24 JUL 2023
 AUDITORIA SUPERIOR DEL ESTADO
 OFICIALÍA DE PARTES

BAJA CALIFORNIA XXIV LEGISLATUR
 RECIBIDO
 24 JUL 2023
 OFICIALÍA DE PARTES

Bajo protesta de decir verdad declaramos que los Estados Financieros y sus Notas son razonablemente correctos y responsabilidad del emisor

Lic. Julio César García Serna
 Consejero de la Judicatura del Poder Judicial del Estado
 Consejo de la Judicatura del Edo.

Magdo. Lic. Alejandro Isaac Fragozo López
 Presidente del Tribunal Superior de Justicia y del
 Consejo de la Judicatura del Estado de Baja California

C. P. Raul Casimiro Padilla López
 Sub-Jefe del Departamento de Contabilidad y Finanzas



PODER JUDICIAL DEL ESTADO DE BAJA CALIFORNIA
 Estado Analítico de la Deuda y Otros Pasivos
 Al 30 de Junio de 2023 y 2022
 (Pesos)



DCF20230711145800

Denominación de las Deudas	Moneda de Contratación	Institución o País Acedor	Saldo Inicial Del Periodo	Saldo Final del Periodo
DEUDA PÚBLICA				
Corto Plazo				
Deuda Interna			0.00	0.00
Instituciones de Crédito			0.00	0.00
Títulos y Valores			0.00	0.00
Arrendamientos Financieros			0.00	0.00
Deuda Externa			0.00	0.00
Organismos Financieros Internacionales			0.00	0.00
Deuda Bilateral			0.00	0.00
Títulos y Valores			0.00	0.00
Arrendamientos Financieros			0.00	0.00
Subtotal de Deuda Pública a Corto Plazo			0.00	0.00
Largo Plazo				
Deuda Interna			0.00	0.00
Instituciones de Crédito			0.00	0.00
Títulos y Valores			0.00	0.00
Arrendamientos Financieros			0.00	0.00
Deuda Externa			0.00	0.00
Organismos Financieros Internacionales			0.00	0.00
Deuda Bilateral			0.00	0.00
Títulos y Valores			0.00	0.00
Arrendamientos Financieros			0.00	0.00
Otros Pasivos			1,068,999,124.31	1,098,915,962.04
Subtotal de Deuda Pública a Largo Plazo			0.00	1,098,915,962.04
Total Deuda y Otros Pasivos			1,068,999,124.31	1,098,915,962.04

RECIBIDO
 24 JUL 2023
 CONTRALORIA
 MEXICALI, B.C.

PODER LEGISLATIVO DEL
 ESTADO DE BAJA CALIFORNIA
 RECIBIDO
 24 JUL 2023
 AUDITORIA SUPERIOR DEL ESTADO
 OFICIALIA DE PARTES

RECIBIDO
 24 JUL 2023
 OFICIALIA DE PARTES

Bajo protesta de decir verdad declaramos que los Estados Financieros y sus Notas son razonablemente correctos y responsabilidad del emisor

Lic. Julio César García Serna
 Consejero de la Judicatura del Poder Judicial del Estado
 Consejo de la Judicatura del Edo.

Magdo. Lic. Alejandro Isaac Fragozo López
 Presidente del Tribunal Superior de Justicia y del
 Consejo de la Judicatura del Estado de Baja California

C. P. Raul Casimiro Padilla López
 Sub-Jefe del Departamento de Contabilidad y Finanzas

Concepto	Hacienda Pública/Patrimonio Contribuido	Hacienda Pública/Patrimonio Generado de Ejercicios Anteriores	Hacienda Pública/Patrimonio Generado del Ejercicio	Exceso o Insuficiencia en la Actualización de la Hacienda Pública/Patrimonio	Total
Hacienda Pública/Patrimonio Contribuido Neto de 2022	118,974,883.41	0.00	0.00	0.00	118,974,883.41
Aportaciones	0.00	0.00	0.00	0.00	0.00
Donaciones de Capital	118,974,883.41	0.00	0.00	0.00	118,974,883.41
Actualización de la Hacienda Pública/Patrimonio	0.00	0.00	0.00	0.00	0.00
Hacienda Pública/Patrimonio Generado Neto de 2022	0.00	225,695,405.25	(30,195,874.00)	0.00	195,499,531.25
Resultados del Ejercicio (Ahorro/Desahorro)	0.00	0.00	(30,195,874.00)	0.00	(30,195,874.00)
Resultados de Ejercicios Anteriores	0.00	230,660,081.00	0.00	0.00	230,660,081.00
Revalúos	0.00	28,875,164.63	0.00	0.00	28,875,164.63
Reservas	0.00	0.00	0.00	0.00	0.00
Rectificaciones de Resultados de Ejercicios Anteriores	0.00	(33,839,840.38)	0.00	0.00	(33,839,840.38)
Exceso o Insuficiencia en la Actualización de la Hacienda Pública/Patrimonio Neto de 2022	0.00	0.00	0.00	0.00	0.00
Resultado por Posición Monetaria	0.00	0.00	0.00	0.00	0.00
Resultado por Tenencia de Activos no Monetarios	0.00	0.00	0.00	0.00	0.00
Hacienda Pública/Patrimonio Neto Final del Ejercicio 2022	118,974,883.41	225,695,405.25	(30,195,874.00)	0.00	314,474,414.66
Cambios en la Hacienda Pública/Patrimonio Contribuido Neto del Ejercicio 2023	15,075.36	0.00	0.00	0.00	15,075.36
Aportaciones	0.00	0.00	0.00	0.00	0.00
Donaciones de Capital	15,075.36	0.00	0.00	0.00	15,075.36
Actualización de la Hacienda Pública/Patrimonio	0.00	0.00	0.00	0.00	0.00
Variaciones de la Hacienda Pública/Patrimonio Generado Neto del Ejercicio 2023	0.00	(30,244,253.07)	170,040,067.40	0.00	139,795,814.33
Resultados del Ejercicio (Ahorro/Desahorro)	0.00	0.00	135,435,201.70	0.00	135,435,201.70
Resultados de Ejercicios Anteriores	0.00	(30,244,253.07)	30,195,874.00	0.00	(48,379.07)
Revalúos	0.00	0.00	(644,221.87)	0.00	(644,221.87)
Reservas	0.00	0.00	0.00	0.00	0.00
Rectificaciones de Resultados de Ejercicios Anteriores	0.00	0.00	5,053,213.57	0.00	5,053,213.57
Cambios en el Exceso o Insuficiencia en la Actualización de la Hacienda Pública/Patrimonio Neto de 2023	0.00	0.00	0.00	0.00	0.00
Resultado por Posición Monetaria	0.00	0.00	0.00	0.00	0.00
Resultado por Tenencia de Activos no Monetarios	0.00	0.00	0.00	0.00	0.00
Hacienda Pública/Patrimonio Neto Final de 2023	118,989,958.77	195,451,152.18	139,844,193.40	0.00	454,285,304.35

Bajo protesta de decir verdad declaramos que los Estados Financieros y sus Notas son razonablemente correctos y responsabilidad del emisor

Lic. Julio César García Serna
Consejero de la Judicatura del Poder Judicial del Estado
Consejo de la Judicatura del Edo.

Magdo. Lic. Alejandro Isaac Fragozo López
Presidente del Tribunal Superior de Justicia y del
Consejo de la Judicatura del Estado de Baja California

C. P. Raul Casimiro Badilla López
Sub-Jefe del Departamento de Contabilidad y Finanzas

Concepto	2023	2022
Flujos de Efectivo de las Actividades de Operación		
ORIGEN	831,619,934.99	1,314,009,328.12
Impuestos	0.00	0.00
Cuotas y Aportaciones de Seguridad Social	0.00	0.00
Contribuciones de Mejoras	0.00	0.00
Derechos	5,387,294.84	9,560,901.99
Productos	43,288,208.81	57,540,334.62
Aprovechamientos	1,680,689.64	5,486,357.74
Ingresos por Venta de Bienes y Servicios	1,470,241.76	1,972,070.00
Ingresos no Comprendidos en las Fracciones de	0.00	0.00
Participaciones, Aportaciones, Convenios, Incentivos Derivados de la Colaboración Fiscal y Fondos Distintos de Aportaciones	0.00	0.00
Transferencias, Asignaciones, Subsidios y Subvenciones, y Pensiones y Jubilaciones	768,320,221.00	1,230,841,446.00
Otros Orígenes de Operación	11,473,278.94	8,608,217.77
APLICACIÓN	696,184,733.29	1,344,205,202.12
Servicios Personales	595,588,789.93	1,160,210,796.26
Materiales y Suministros	13,486,381.59	25,046,821.83
Servicios Generales	57,308,591.46	79,319,664.09
Transferencias Internas y Asignaciones al Sector Público	0.00	0.00
Transferencias al resto del Sector Público	8,827,762.68	0.00
Subsidios y Subvenciones	0.00	0.00
Ayudas Sociales	0.00	81,250.00
Pensiones y Jubilaciones	0.00	0.00
Transferencias a Fideicomisos, Mandatos y Contratos Análogos	0.00	0.00
Transferencias a la Seguridad Social	0.00	0.00
Donativos	0.00	0.00
Transferencias al Exterior	0.00	0.00
Participaciones	0.00	0.00
Aportaciones	0.00	0.00
Convenios	0.00	0.00
Otras Aplicaciones de Operación	20,973,207.63	79,546,669.94
Flujos Netos de Efectivo por Actividades de Operación	135,435,201.70	-30,195,874.00
Flujos de Efectivo de las Actividades de Inversión		
ORIGEN	13,192,139.92	102,202,692.70
Bienes Inmuebles, Infraestructuras y Construcciones en Proceso	39,000.00	5,652,862.68
Bienes Muebles	0.00	0.00
Otros Orígenes de Inversión	13,153,139.92	96,549,830.02
APLICACIÓN	11,310,290.60	34,537,323.14
Bienes Inmuebles, Infraestructuras y Construcciones en Proceso	0.00	0.00
Bienes Muebles	4,010,890.83	19,077,360.82
Otras Aplicaciones de Inversión	7,299,399.77	15,459,962.32
Flujos Netos de Efectivo por Actividades de Inversión	1,881,849.32	67,665,369.56
Flujos de Efectivo de las Actividades de Financiamiento		
ORIGEN	29,916,837.73	125,498,716.39
Endeudamiento Neto	0.00	0.00
Interno	0.00	0.00
Externo	0.00	0.00
Otros Orígenes de Financiamiento	29,916,837.73	125,498,716.39

Bajo protesta de decir verdad declaramos que los Estados Financieros y sus Notas son razonablemente correctos y responsabilidad del emisor

Magdo. Lic. Alejandro Isaac Fragozo López
Presidente del Tribunal Superior de Justicia y del
Consejo de la Judicatura del Estado de Baja California

Lic. Julio César García Serna
Consejero de la Judicatura del Poder Judicial del Estado
Consejo de la Judicatura del Edo.

C. P. Raul Casimiro Padilla López
Sub-Jefe del Departamento de Contabilidad y Finanzas


Concepto	2023	2022
APLICACIÓN		
Servicios de la Deuda	0.00	0.00
Interno	0.00	0.00
Externo	0.00	0.00
Otras Aplicaciones de Financiamiento	0.00	0.00
Flujos Netos de Efectivo por Actividades de Financiamiento	29,916,837.73	125,498,716.39
Incremento/Disminución Neta en el Efectivo y Equivalentes al Efectivo	167,233,888.75	162,968,211.95
Efectivo y Equivalentes al Efectivo al Inicio del Ejercicio	1,045,211,234.65	882,243,022.70
Efectivo y Equivalentes al Efectivo al Final del Ejercicio	1,212,445,123.40	1,045,211,234.65

PODER JUDICIAL DEL ESTADO
DE BAJA CALIFORNIA
24 JUL 2023
RECIBIDO
CONTRALORÍA
MEXICALI, B.C.

PODER LEGISLATIVO DEL
ESTADO DE BAJA CALIFORNIA
24 JUL 2023
RECIBIDO
AUDITORIA SUPERIOR DEL ESTADO
OFICIALIA DE PARTES

Bajo protesta de decir verdad declaramos que los Estados Financieros y sus Notas son razonablemente correctos y responsabilidad del emisor


Lic. Julio César García Serna
Consejero de la Judicatura del Poder Judicial del Estado
Consejo de la Judicatura del Edo.


Magdo. Lic. Alejandro Isaac Fragozo López
Presidente del Tribunal Superior de Justicia y del
Consejo de la Judicatura del Estado de Baja California


C. P. Raul Casimiro Padilla López
Sub-Jefe del Departamento de Contabilidad y Finanzas



PODER JUDICIAL
DE BAJA CALIFORNIA

PODER JUDICIAL DEL ESTADO DE BAJA CALIFORNIA
INFORME SOBRE PASIVOS CONTINGENTES
Del 01 de Enero al 30 de Junio 2023



Informacion sobre Pasivos Contingentes
"SIN INFORMACION A REVELAR"

Bajo protesta de decir verdad declaramos que los Estados Financieros y sus Notas son razonablemente correctos y responsabilidad del emisor

* El Poder Judicial del Estado no cuenta con Pasivos Contingentes.

RECIBIDO
24 JUL 2023
CONTRALORIA
MEXICALI, B.C.

Magistrado Lic. Alejandro Isaac Fragozo Lopez
Presidente del Tribunal Superior de Justicia
Consejo de la Judicatura del Estado de Baja California

PODER LEGISLATIVO DEL
ESTADO DE BAJA CALIFORNIA
RECIBIDO
24 JUL 2023
AUDITORIA SUPERIOR DEL ESTADO
OFICIA LIA DE PARTES

Lic. Julio Cesar Garcia Serna
Presidente de la Comision de Administracion del
Consejo de la Judicatura del Estado de Baja California

C.P. Raúl Casimiro Padilla López
Sub-Jefe del Departamento de Contabilidad y Finanzas

BAJA CALIFORNIA
XXIV LEGISLATURA
24 JUL 2023
OFICIA LIA DE PARTES

a) NOTAS DE GESTION ADMINISTRATIVA

INTRODUCCIÓN

Los Estados Financieros del Poder Judicial del Estado de Baja California, tiene como objetivo principal el dar cumplimiento a las Leyes que le aplican, así como su publicación en el Portal de Acceso a la Información Pública para que esta información sea revelada por este medio en apego a la Ley de Transparencia y Acceso a la Información Pública para el Estado de Baja California. La elaboración y presentación de los Estados Financieros, así como las Notas respectivas que se anexan muestran los aspectos económicos-financieros que influyeron en los datos presentados.

1. AUTORIZACION E HISTORIA

Según publicación de fecha 14 de Noviembre de 1915 el Gobernador y Comandante Militar del Distrito Norte de la Baja California Esteban Cantú, decreta el establecimiento de un Tribunal Superior para que la administración de justicia fuera expedita, pronta y cumplida conforme a las Leyes vigentes.

La estructura actual del Tribunal Superior de Justicia se encuentra integrada por diecisiete Magistrados numerarios. Los Magistrados en Pleno designarán a uno de sus miembros como **Presidente del Tribunal Superior de Justicia** quien también será **del Consejo de la Judicatura** conformado por siete Consejeros, actualmente quien funge como **Presidente es el Lic. Alejandro Isaac Fragozo Lopez**. Esta estructura ha tenido cambios de acuerdo a las necesidades de impartición de Justicia que demanda la Sociedad, estando en constante crecimiento para dar cumplimiento a cubrir dichas necesidades que la Sociedad requiere.

2. PANORAMA ECONOMICO Y FINANCIERO

El Poder Judicial del Estado estuvo operando financieramente por medio de su presupuesto de egresos aprobado por el Congreso del Estado con fundamento en el Art. 27 y 57 de la Constitución Política local, incluye las partidas necesarias que cubrieron los gastos públicos del Ente. Dicho presupuesto de egresos es ejercido y administrado por el Consejo de la Judicatura del Estado.

3. ORGANIZACIÓN Y OBJETO SOCIAL

El Estado se divide, para su ejercicio, en tres poderes: el Legislativo, el Ejecutivo y el Judicial, los cuales actúan separada y libremente, pero cooperando en forma armónica a la realización de los fines del Estado.

Toda persona tiene derecho a que se le administre justicia por Tribunales que estarán expeditos para impartirla en los plazos y términos que fijen las Leyes, emitiendo sus resoluciones de manera pronta, completa e imparcial. Su servicio será gratuito, quedando, en consecuencia, prohibidas las costas judiciales.

El Poder Judicial es el encargado de administrar la justicia en una sociedad, mediante la aplicación de las normas jurídicas en la resolución de conflictos. Es autónomo e independiente en sus decisiones.

En base a lo dispuesto por el artículo 57 de la Constitución Política del Estado de Baja California, el Poder Judicial en el Estado se ejerce por el Tribunal Superior de Justicia, Juzgados de Primera Instancia, Juzgados de Paz y Jurados. Además, cuenta con un Consejo de la Judicatura, el cual ejerce funciones de vigilancia, disciplina, supervisión y administración.



PODER JUDICIAL DEL ESTADO DE BAJA CALIFORNIA

Notas a los Estados Financieros al 30 de Junio de 2023



El Tribunal Superior de Justicia se rige principalmente por las siguientes Leyes : Constitución Política de los Estados Unidos Mexicanos, Constitución Política del Estado de Baja California, Ley Orgánica del Poder Judicial del Estado, Ley del Servicio Civil y sus reglamentos respectivos.

El Tribunal Superior está obligado a la retención del Impuesto sobre la Renta (Arrendamientos y Honorarios) y el Impuesto sobre producto de trabajo, los cuales son enterados a la Recaudación de Rentas del Estado en las fechas establecidas en la Ley.

El Poder Judicial del Estado de Baja California para atender la creciente demanda en el servicio de impartición de justicia cuenta con Órganos Jurisdiccionales, Órganos Administrativos y Presidencia

Órganos Jurisdiccionales

- El Tribunal Superior de Justicia, actuando en Pleno o en Salas;
- Los Juzgados de Primera Instancia en Materia Civil;
- Los Juzgados de primera Instancia en Materia Familiar;
- Los Juzgados de Primera Instancia del Ramo Penal;
- El Juzgado de Primera Instancia en materia de extinción de dominio;
- Los Juzgados de Primera Instancia de Jurisdicción Mixta.
- Los Juzgados de Primera Instancia Especializados para Adolescentes.
- Los Juzgados de Paz
- El Nuevo Sistema de Justicia Penal

Los órganos del Poder Judicial del Estado, funcionan de modo permanente e ininterrumpido durante cada año de actividades.

Auxiliares de la Administración de Justicia

- La Dirección de Prevención y Readaptación Social del Gobierno del Estado.
- Las Oficialías del Registro Civil.
- Los peritos médicos legistas.
- Los intérpretes oficiales y demás peritos en los ramos que se les encomienden.
- Los síndicos e interventores de concursos y quiebras.
- Los albaceas e interventores de sucesiones, los tutores, curadores y notarios, en las funciones que les encomienda el Código de Procedimientos Civiles.
- Los depositarios e interventores.
- Los Presidentes municipales, los delegados municipales, los jefes y agentes de los cuerpos policiacos del Estado y Municipales.

Todos los demás a quienes las leyes les confieran este cargo.



PODER JUDICIAL DEL ESTADO DE BAJA CALIFORNIA
Notas a los Estados Financieros
al 30 de Junio de 2023



Órganos Administrativos

Consejo de la Judicatura. La Administración, Vigilancia, Disciplina y Carrera Judicial del Poder Judicial del Estado, está a cargo del Consejo de la Judicatura, en los términos que establece la Constitución Política del Estado y La ley Orgánica del Poder Judicial y vela, en todo momento, por la autonomía de los Órganos de la institución y por la independencia e imparcialidad de los miembros de éste último.

Órganos Auxiliares Del Consejo De La Judicatura

Para su adecuado funcionamiento, el Consejo de la Judicatura del Estado cuenta cuando menos con las siguientes unidades administrativas:

- El Instituto de la Judicatura.
- El Archivo Judicial y de Notarios.
- El Boletín Judicial.
- La Contraloría.
- La Oficialía de Partes.
- El Centro Estatal de Justicia Alternativa.
- El Administrador Judicial.
- Los Partidos Judiciales.

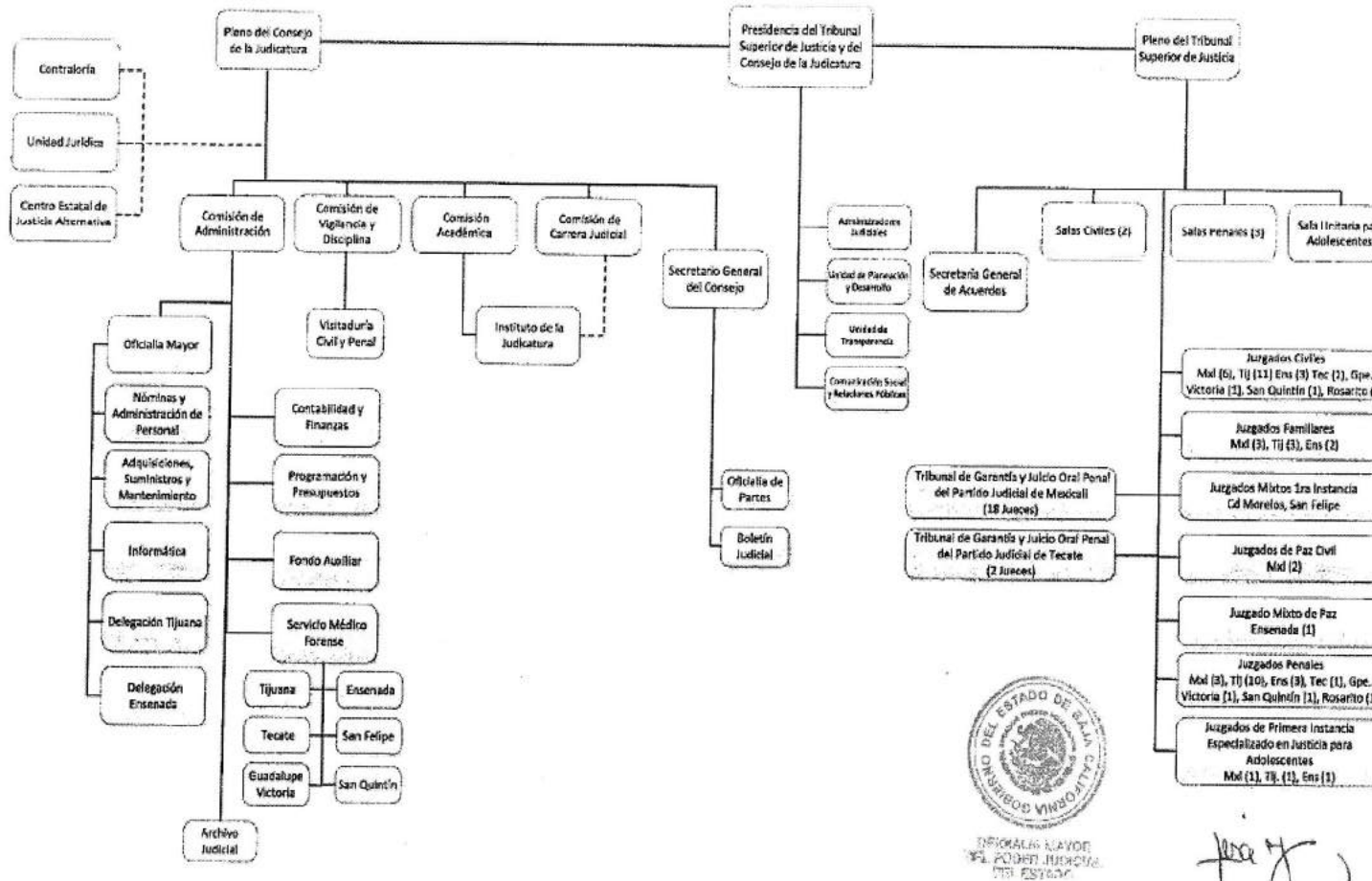
El Estado, para los efectos de la Ley Orgánica del Poder Judicial del Estado de Baja California, se divide en los siguientes partidos judiciales:

- En el de **Mexicali**, con la comprensión política administrativa del Municipio de ese nombre.
- El de **Tijuana**, con la comprensión política administrativa del Municipio de ese nombre.
- El de **Ensenada**, con la comprensión política administrativa del Municipio de ese nombre.
- El de **Tecate**, con la comprensión política administrativa del Municipio de ese nombre.
- El de **Playas de Rosarito**, con la comprensión política administrativa del Municipio de ese nombre.

Los Partidos Judiciales que determine el Consejo de la Judicatura del Estado, para la mejor administración de justicia, conforme al presupuesto de egresos respectivo. Las cabeceras de los partidos judiciales del Estado, serán, respectivamente, las ciudades de Mexicali, Tijuana, Ensenada, Tecate y Playas de Rosarito

La Estructura Organizacional del Tribunal Superior de Justicia se encuentra representada en el siguiente Organigrama:

ORGANIGRAMA GENERAL DEL PODER JUDICIAL DEL ESTADO DE BAJA CALIFORNIA



[Handwritten signature]

El Tribunal Superior de Justicia está integrado al Fideicomiso-Plan de Beneficios establecido por el Gobierno del Estado, siendo éste el administrador. Asimismo, al término del Ejercicio 2011 fue creado el Fideicomiso para la creación del Fondo Judicial para retiro de Magistrados, el cual es administrado por un Comité.



PODER JUDICIAL DEL ESTADO DE BAJA CALIFORNIA

Notas a los Estados Financieros al 30 de Junio de 2023



4. BASES DE PREPARACIÓN DE LOS ESTADOS FINANCIEROS

Los Estados Financieros y sus Notas fueron elaborados de acuerdo a la normatividad emitida por el Consejo Nacional de Armonización Contable (CONAC) y las disposiciones legales establecidas en la Ley General de Contabilidad Gubernamental, con el fin de lograr la adecuada armonización de la Contabilidad Gubernamental.

La información Financiera que se presenta tuvo como base principal el apego a los Postulados Básicos de la Contabilidad Gubernamental y fue elaborada de acuerdo con el Plan de Cuentas emitido por el CONAC, para dar cumplimiento a lo establecido por la Ley General de Contabilidad Gubernamental, mismo que se adicionó al nuevo Sistema Integral de Gestión Administrativa y Afectación del Gasto que se encuentra en proceso de desarrollo.

5. POLÍTICAS DE CONTABILIDAD SIGNIFICATIVAS

Para la actualización de los Bienes Muebles e Inmuebles, se aplica la revaluación efectuada por un Perito valuador, a excepción del Equipo de Computo y Tecnología Informática y del Equipo de Comunicación y Telecomunicación, que son valuados por personal administrativo calificado del Área de Informática y Servicios Generales. Los Bienes Inmuebles, se valúan de acuerdo a los Valores Catastrales según información contenida en el Periódico Oficial del Estado mediante el cual se aprueba la Tabla de Valores Catastrales Unitarios, base del Impuesto Predial del Municipio de Mexicali, Baja California, para el Ejercicio Fiscal respectivo, en cumplimiento a lo establecido en la Ley y en las Reglas específicas del Registro y Valoración del Patrimonio.

El Sistema y método de valuación de inventarios, se encuentra establecido en un módulo del Sistema Gestión Administrativa, utilizando el método de costos promedios.

En lo relativo a los Beneficios a empleados referente al cálculo de la reserva actuarial, no aplica al Personal de Confianza de este Poder Judicial.

6. POSICION MONEDA EXTRANJERA Y PROTECCION POR RIESGO CAMBIARIO

No se cuenta con rubros de activos o pasivos en moneda extranjera.

7. REPORTE ANALÍTICO DEL ACTIVO

Se incluye la Revaluación de los Bienes Muebles efectuados por un Perito Valuador y tratándose de Equipo de Cómputo y otros equipos similares por el Jefe de Informática, ambos autorizados por el Pleno, dicha revaluación se registra de acuerdo a lo establecido en los Artículos 23, 24, 27 y 30 de la Ley General de Contabilidad Gubernamental y demás lineamientos establecidos por el Consejo Nacional de Armonización Contable (CONAC), a las Reglas específicas del registro y valoración del Patrimonio, publicado en el Diario Oficial de la Federación de fecha 13 de Diciembre de 2011, así como los parámetros de estimación de vida útil, publicado en el Diario Oficial de la Federación de fecha 15 de Agosto de 2012.

Los registros contables integran los Bienes Inmuebles efectivamente adquiridos considerándose como Patrimonio Generado y Contribuido, tratándose de Inmuebles asignados por el Poder Ejecutivo se encuentran registrados en Cuentas de Orden, hasta que sea efectuado el proceso legal para considerarse dentro de los rubros de activo.

Registro de Valores en Garantía. Se cuenta con documentos que garantizan los depósitos en garantía de los bienes arrendados.

VARIACIONES EN EL ACTIVO - INVERSIONES EN VALORES

BANCOS		Variación
2022	2023	
INVERSIONES A CORTO PLAZO		
Contrato 8199057320	Contrato 8199057320	
101,140,657.75	87,496,814.49	13,643,843.26
Contrato 1382590700	Contrato 1382590700	
-	0.00	
Contrato 1376593844	Contrato 1376593844	
-	15,270,645.53	15,270,645.53
Contrato 8184270300	Contrato 8184270300	
11,963,003.03	15,270,645.53	3,307,642.50
Contrato 1376593704	Contrato 1376593704	
0.55	0.00	0.55
Contrato 1370568791	Contrato 1370568791	
6,790,411.41	7,066,401.85	275,990.44
\$ 119,894,072.74	\$ 125,104,507.40	

8. FIDEICOMISOS, MANDATOS Y ANÁLOGOS

El Fideicomiso-Plan de Beneficios para empleados del Poder Judicial, es administrado por el Poder Ejecutivo de Gobierno del Estado. El Poder Judicial cuenta con un Fideicomiso denominado Fideicomiso para el Haber de Retiro de Magistrados, el cual cuenta con un Comité Técnico y éste es administrado por el Fiduciario Institución Bancaria BANAMEX, el registro contable de este fideicomiso se encuentra en Cuentas de Orden Contables ya que los recursos que provienen de éste no representan un beneficio o derecho para el Organismo.

9. REPORTE DE LA RECAUDACIÓN

El Poder Judicial recibe mensualmente Ministraciones por parte de la Secretaria de Finanzas del Poder Ejecutivo, las cuales son enviadas de acuerdo a la calendarización anual correspondiente.

Los Ingresos que percibe el Poder Judicial son por intereses generados, Ingresos por suscripciones y Publicaciones del Boletín Judicial y venta de bases para Licitaciones publicadas.



PODER JUDICIAL DEL ESTADO DE BAJA CALIFORNIA
Notas a los Estados Financieros
al 30 de Junio de 2023



10. INFORMACIÓN SOBRE LA DEUDA Y EL REPORTE ANALÍTICO DE LA DEUDA

El Poder Judicial no tiene Deuda Publica.

En el rubro de Otros Pasivos se presentan los saldos de Cuentas por Pagar correspondientes a las operatividad diaria generada en el Poder Judicial, atendiendo a la normatividad que establece el registro contable en base al devengado, mediante el cual se reconoce la cuenta por pagar por la prestación de servicios personales y la contratación de bienes y servicios, etc.

11. CALIFICACIONES OTORGADAS

No aplica este concepto al Poder Judicial.

12. PROCESOS DE MEJORA

Las principales políticas de Control Interno que se encuentran establecidas en los Procesos Administrativos fueron autorizadas por el Pleno del Consejo de la Judicatura en Octubre de 2014 y el Manual de Organización vigente se autorizó en el año 2017.

13. INFORMACIÓN DE SEGMENTOS

No aplica este concepto al Poder Judicial.

14. EVENTOS POSTERIORES AL CIERRE

Sin informacion a revelar.

15. PARTES RELACIONADAS

En el Poder Judicial no existen partes relacionadas que ejerzan alguna influencia sobre la toma de decisiones operativas y financieras.

16. RESPONSABILIDAD SOBRE LA PRESENTACIÓN RAZONABLE DE LOS ESTADOS FINANCIEROS

Los funcionarios que rubrican los presentes Estados Financieros declaran "Bajo protesta de decir verdad declaramos que los Estados Financieros y sus Notas, son razonablemente correctos y son responsabilidad del emisor".

b) NOTAS DE DESGLOSE

I) Notas al Estado de Actividades

INGRESOS Y OTROS BENEFICIOS

\$ 789,830,483.77

4.1 Ingresos de Gestion

a) Derechos	\$	2,940,612.62
b) Productos	\$	7,484,106.19
c) Ingresos por Venta de Bienes y Servicios	\$	21,209.58

4.2 Participaciones, Aportaciones, Transferencias, Asignaciones, Subsidios y Otras

d) Transferencias, Asignaciones, Subsidios y Otras Ayudas		768,320,221.00
---	--	----------------

4.3 Otros Ingresos y Beneficios

e) Otros Ingresos y Beneficios Varios		11,064,334.38
---------------------------------------	--	---------------

a) Este rubro se integra por el ingreso proveniente de certificaciones de medios audiovisuales y publicaciones del Boletín Judicial.

b) Intereses generados en las distintas cuentas de cheques e inversión del Poder Judicial.

c) Este rubro se integra por el ingreso por suscripciones del Boletín Judicial y visitas guiadas a SEMEFO.

d) Ingreso correspondiente a la Ministración del Recurso Estatal.

e) Ingreso por penalizaciones, licitaciones públicas, ingresos diversos, intereses fideicomiso y aportaciones haber de retiro Magistrados.

GASTOS Y OTRAS PERDIDAS

\$ 670,976,488.83

5.1 Gastos de Funcionamiento

1) Servicios Personales	\$	577,745,069.94
2) Materiales y Suministros		13,299,158.26
3) Servicios Generales		52,551,271.46

5.2 Transferencias, Asignaciones, Subsidios y Otras Ayudas

4) Transferencias A Entidades paraestatales	\$	8,827,762.68
---	----	--------------

5.5 Otros Gastos y Perdidas Extraordinarias

5) Estimación, Depreciación, Deterioro, Obsolescencia y Amortización		9,710,696.45
6) Otros Gastos	\$	8,842,530.04

AHORRO/DESAHORRO DE LA GESTION \$ 118,853,994.94

PODER JUDICIAL DEL ESTADO DE BAJA CALIFORNIA
Notas a los Estados Financieros
al 30 de Junio de 2023

- 1) Se integra por el egreso correspondiente al pago de nómina a empleados del Poder Judicial.
- 2) Egreso correspondiente a la adquisición de bienes y materiales de consumo.
- 3) Egreso aplicado a las diversas partidas de contratación y pago de servicios para el correcto funcionamiento del Poder Judicial.
- 4) Egreso correspondiente al bono de seguridad social del personal del Poder Judicial.
- 5) Estimación, Depreciación, Deterioro, Obsolescencia y Amortización de bienes muebles e inmuebles.
- 6) Aportación al fideicomiso y pago haber de retiro de Magistrados.

II) Notas al Estado de Situación Financiera

ACTIVO CIRCULANTE \$ 395,754,152.21

1. Efectivo y Equivalentes

Efectivo y Equivalentes

\$ 273,790,462.00

1) EFECTIVO

\$ 15,000.00

a) Fondo Revolvente

\$ 15,000.00

DEPENDENCIA	MONEDA	IMPORTE
Tijuana - Juzgados Civiles	M.N.	15,000.00

Bancos \$ 273,775,462.00

Cuenta	Tipo	Plazo	Moneda	Importe
Cheques				\$ 43,000,364.51
Banamex	Cheques	N/A	M.N.	\$ 41,800.05
HSBC	Cheques	N/A	M.N.	\$ 169,462.15
Banregio	Cheques	N/A	M.N.	\$ -
BBVA Bancomer	Cheques	N/A	M.N.	\$ 42,789,102.31
Inversión				\$ 230,775,097.49
Banamex	Mesa de Dinero	Corto Plazo	M.N.	\$ 208,438,050.11
BBVA Bancomer	Mesa de Dinero	Corto Plazo	M.N.	\$ 22,337,047.38
BBVA Bancomer	Mesa de Dinero	Corto Plazo	M.N.	\$ -
BBVA Bancomer	Mesa de Dinero	Corto Plazo	M.N.	\$ -

PODER JUDICIAL DEL ESTADO DE BAJA CALIFORNIA
Notas a los Estados Financieros
al 30 de Junio de 2023

2 Derechos a Recibir Efectivo o Equivalentes

Derechos a Recibir Efectivo o Equivalentes	\$	121,145,372.29
Deudores Diversos Por Cobrar a Corto Pzo		121,038,366.50
1) CPC Ministracion 2022	-	
CPC Ministracion 2021	4,269,325.10	
CPC Ministracion 2019	114,295,591.59	
2) Gastos por Comprobar	1,019,942.95	
3) Anticipo a Sueldos	71,462.20	
4) Adeudo por Pago Indebido en Nomina	205,488.70	
5) Deudores Diversos	366,021.25	
6) Funcionarios y Empleados	17,744.72	
7) Gastos Medicos	792,789.99	
Ingresos por Recuperar a Corto Plazo		870,947.94
8) Tramite CFDI-GobBC	870,947.94	
Deudores por Anticipo de Tesoreria a Corto Plazo		192,499.95
9) Fondo Revolvente	192,499.95	
Otros Derechos a Recibir Efectivo y Equivalentes	-	956,442.10
10) Operaciones Intercuentas	- 956,442.10	

Los montos registrados en este rubro que se encuentran pendientes de cobro a la fecha no tienen una antigüedad mayor a un año, en apego a los lineamientos establecidos para su cobro. Asimismo, no se encuentran sujetos a ningún tipo de juicio.

NOTAS:

- 1) Son los importes pendientes de pago por parte de Gobierno del Estado correspondiente a las ministraciones.
- 2,3,4,5,6,7 y 9) Adeudos que se cancelan en el siguiente trimestre.
- 8) Son tramites que se envian a Gobierno del Estado para facturación y posteriormente regresan el importe.
- 9) Importe correspondiente a Fondos Revolventes.
- 10) Importe correspondiente a operaciones entre Poder y Fondo Auxiliar.

1.1.3 Derechos a Recibir Bienes o Servicios

Derechos a Recibir Bienes o Servicios	\$	253,431.57
---------------------------------------	----	------------

PODER JUDICIAL DEL ESTADO DE BAJA CALIFORNIA
Notas a los Estados Financieros
al 30 de Junio de 2023

Los montos registrados en este rubro corresponden a pagos anticipado a proveedores, mismos que se cancelan al cierre del ejercicio.

Anticipo a Proveedores por Adq. de bienes y prest. de serv.	\$	253,431.57
Anticipo a Proveedores por adquisicion de Bienes Inmuebles	\$	-

1.1.9 Otros Activos Circulantes

Otros Activos Circulantes	\$	564,886.35
---------------------------	----	------------

Estos importes corresponden a Depósitos en Garantía por el concepto de Arrendamiento de Edificios y Energía Eléctrica.

ACTIVO NO CIRCULANTE **\$ 210,328,787.17**

1.2.1 Inversiones Financieras a Largo Plazo

1.2.1.3 FIDEICOMISOS, MANDATOS Y CONTRATOS ANALOGOS

Fideicomisos, Mandatos y Contratos Analogos del Poder Judicial				\$	100,187,933.81
BANAMEX	Fiduciaria	Contrato 140898-2	M.N.	\$	100,187,933.81

1.2.3 Bienes Inmuebles, Infraestructura y Construcciones en Proceso

Depreciacion Acumulada de Bienes Inmuebles

	\$	87,550,477.03
	\$	20,995,637.48
Valor Actual de Bienes Inmuebles, Infraestructura y Construccion en Proceso:	\$	66,554,839.55

RUBRO	DESCRIPCION	HISTORICO	ACTUALIZACION VALOR CATASTRAL	VALOR ACTUAL
1.2.3.1 TERRENOS				
	Juzgados Penales Tijuana	117,440.00	79,360.00	196,800.00
	Juzgados Playas de Rosarito	5,010,804.00	5,114,786.00	10,125,590.00
	Juzgados Civiles y Familiares Ensenada	14,575,805.00	0.00	14,575,805.00
	Total Terrenos	19,704,049.00	5,194,146.00	24,898,195.00

1. Bienes Inmuebles: Terrenos se actualizaron al Valor Catastral.

PODER JUDICIAL DEL ESTADO DE BAJA CALIFORNIA
Notas a los Estados Financieros
al 30 de Junio de 2023

RUBRO	HISTÓRICO	ACTUALIZACION VALOR CATASTRAL	DEPRECIACIÓN ACUMULADA	DEPRECIACION EJERCICIO	VALOR ACTUAL
1.2.3.3 EDIFICIOS NO HABITACIONALES					
EDIFICIO DE CENTRO DE JUSTICIA ALTERNATIVA TIJUANA	10,192,501.60	0.00	5,374,616.32	169,875.00	4,648,010.28
EDIFICIO JUZGADOS EN ENSENADA	49,224,893.49	0.00	14,630,731.24	820,414.92	33,773,747.33
Total Edificios No Habitacionales	59,417,395.09	0.00	20,005,347.56	990,289.92	38,421,757.61

2. Bienes Inmuebles: Los edificios se depreciaron al 3.33%.

Valor Total en Libros de Terrenos y Edificio: \$ 63,319,952.61

RUBRO	DESCRIPCION	VALOR ACTUAL
1.2.3.6 CONSTRUCCIONES EN PROCESO		
1.2.3.6.2	Edificio no habitacional en Bienes de Dominio Publico	3,197,418.31
1.2.3.6.9	Trabajos y Acabados en Edificios y Otros Trab. Esp. En Proceso	37,468.63

Valor Total Construcciones en Proceso: \$ 3,234,886.94

1.2.4 Bienes Muebles

\$ 315,793,942.18

Depreciacion Acumulada de Bienes Muebles

\$ 272,207,928.37

Valor Actual de Bienes Muebles: \$ 43,586,013.81

RUBRO	HISTÓRICO	REVALUO	DEPRECIACIÓN ACUMULADA	DEPRECIACION EJERCICIO	%	VALOR ACTUAL
MUEBLES DE OFICINA Y ESTANTERIA	32,605,809.34	2,232,572.62	29,368,758.00	226,176.75	10	5,243,447.21
EQUIPO DE COMPUTO Y DE TECNOLOGIA DE INFORMACION	90,470,179.16	10,782,101.28	84,982,318.31	4,630,515.07	33	11,639,447.06
ADQUISICION DE IMPRESOR	5,192,095.37	1,770,447.60	6,913,564.33	17,685.60	33	66,664.24
EQ. DE COMPUTO DIVERSO	19,087,850.03	2,780,980.00	21,424,929.05	94,473.42	33	349,427.56
OTROS MOBILIARIOS Y EQ. DE ADMINISTRACION	12,847,021.55	92,726.07	7,241,632.66	422,115.71	10	5,275,999.25

PODER JUDICIAL DEL ESTADO DE BAJA CALIFORNIA
Notas a los Estados Financieros
al 30 de Junio de 2023

EQUIPOS Y APARATOS AUDIVISUALES	11,809,563.61	2,942,087.37	13,112,469.38	285,213.08	33	1,353,968.52
CAMARAS FOTOGRAFICAS Y DE VIDEO	1,996,235.53	174,474.28	1,827,208.12	89,586.84	33	253,914.85
EQ. MEDICO Y DE LABORATORIO	15,194,634.89	6,479,402.60	20,359,955.28	422,310.30	20	891,771.91
INSTRUMENTAL MEDICO Y DE LABORATORIO	93,333.83	-	119,154.28	25,820.44	20	0.01
VEHICULOS Y EQUIPO TERRESTRE	15,516,059.79	3,274,867.31	12,098,776.83	815,858.40	20	5,876,291.87
MAQUINARIA Y EQUIPO DE AIRE ACONDICIONADO	33,512,192.65	1,495,764.64	32,264,825.47	1,888,828.41	10	4,631,960.23
EQ. DE COMUNICACIÓN Y TELECOMUNICACION	23,027,802.41	43,636.22	16,527,711.94	564,388.08	10	5,979,338.61
EQ. DE GENERACION ELECT. APARATOS Y ACCS.	1,332,044.48	174,372.61	1,051,663.87	49,872.24	10	404,880.98
CAMARA DE CONSERVACION	675,208.05		113,024.16	33,760.92		
OTROS EQUIPOS	9,898,733.23	294,873.64	11,015,513.21	904,007.54	10	82,101.20
COLECCIONES, OBRAS DE ARTE Y OBJETOS VALIOSOS	92,011.20	-	78,976.28	4,600.56	10	8,434.36
Subtotal Bienes Muebles :	273,350,775.12	32,538,306.24	258,500,481.17	4,802,529.38		42,057,647.84
TOTALES BIENES MUEBLES:	\$ 305,889,081.36			263,303,010.55		
Sistemas						
SOFTWARE DE COMPUTO	8,630,476.21	74,480.61	8,704,933.80	199,984.02	33	199,961.00
LICENCIAS INFORMATICAS E INTELECTUALES	1,199,904.00					
Subtotal Activos Intangibles:	9,830,380.21	74,480.61	8,704,933.80	199,984.02	-	199,961.00
TOTALES ACTIVOS INTANGIBLES:	\$ 9,904,860.82			8,904,917.82		

* La diferencia entre en valor actual de bienes muebles y la relacion de bienes muebles se ajustara en el siguiente trimestre.

1.2.6 | Depreciacion, Deterioro y Amortizacion Acumulada de Bienes

Total Depreciación , Deterioro y Amortización Acumulada de Bienes Muebles e Inmuebles \$ 293,203,565.85

1. El Método de Depreciación a los Bienes Muebles utilizado es el de Línea Recta. Los criterios de aplicación fueron de acuerdo a las tasas publicadas en el documento emitido con fecha 15 de Agosto de 2012, Parámetros de Estimación de Vida Útil.
2. Los bienes muebles con que cuenta el Poder Judicial se encuentran en condiciones aceptables de uso.
3. Si su estado presenta deterioro significativo se aplicara el procedimiento de baja de los mismos de acuerdo a los lineamientos establecidos.

PASIVO

\$

222,275,060.74

1. Cuentas y Documentos por Pagar

\$

222,134,663.24

Cuenta	Vencimiento	Factibilidad de Pago	Importe
Servicios Personales por pagar			\$ 9,537,394.36
1) Servicios Personales por pagar	Menor o igual a 365 días	Inmediato	\$ 9,537,394.36
Proveedores por pagar			\$ 6,550,628.34
2) Proveedores-Serv. Grales.	Menor o igual a 365 días	Inmediato	\$ 6,111,721.36
Proveedores-Mat. y Sumin.	Menor o igual a 365 días	Inmediato	\$ 250,020.32
Proveedores-Bienes Muebles e Inmuebles	Menor o igual a 365 días	Inmediato	\$ 188,886.66
Contratistas por Pagar	Menor o igual a 365 días	Inmediato	\$ -
Transferencias Otorgadas por Pagar CP			\$ 2,000,000.00
3) Transferencias Otorgadas por Pagar	Menor o igual a 365 días	Inmediato	\$ 2,000,000.00
Retenciones y Contribuciones por Pagar			\$ 203,816,482.96
4) Impuestos y Cuotas por Pagar	Menor o igual a 365 días	Inmediato	\$ 192,616,925.05
Cajas de Ahorro	Menor o igual a 365 días	Inmediato	\$ -
Descuentos Varios a Empleados	Menor o igual a 365 días	Inmediato	-\$ 3,750.00
Descuento Judicial	Menor o igual a 365 días	Inmediato	\$ 3,102.90
Descuento Juicio Ejecutivo Mercantil	Menor o igual a 365 días	Inmediato	\$ 183,791.09
Descuento Fideicomiso Haber para el retiro	Menor o igual a 365 días	Inmediato	\$ 1,016,353.43
Ahorro retiro jueces	Menor o igual a 365 días	Inmediato	\$ 10,000,060.49
Otras Cuentas por pagar			\$ 230,157.58
5) Prestamos Intercuentas	Menor o igual a 365 días	Inmediato	-\$ 37,648.12
6) Acreedores Diversos	Menor o igual a 365 días	Inmediato	\$ 267,805.70

Otros Pasivos por Pagar a Corto Plazo

\$

140,397.50

NOTAS:

- 1) Importe pendiente de pago correspondiente a las partidas de Servicios Personales.
- 2) Importe correspondiente a cuentas por pagar a proveedores de bienes y servicios.
- 3) Transferencia Fideicomisos mandatos y Cont. Analogo, monto pendiente de pago al fideicomiso Magistrados.
- 4) Impuestos y cuotas por pagar y retenciones a cargo de empleados por concepto de descuentos de cajas de ahorro, prestación de servicios, descuento de pensión alimenticia, etc.
- 5) Importe correspondiente a adeudo por prestamos intercuentas a favor del Fondo Auxiliar para la Administración de Justicia.
- 6) Adeudos por concepto de cheques de nómina cancelados por tener antigüedad mayor a tres meses.

PODER JUDICIAL DEL ESTADO DE BAJA CALIFORNIA
Notas a los Estados Financieros
al 30 de Junio de 2023

III) Notas al Estado de Variaciones en la Hacienda Pública

	2022	2023	VARIACION	OBSERVACION
<u>PATRIMONIO CONTRIBUIDO</u>				
Donaciones de Capital	\$ 118,974,883.41	\$ 118,989,958.77	-\$ 15,075.36	La variación resulta de bajas, transferencias y revaluación del activo fijo donado.
Hacienda Publica/Patrimonio Contribuido	\$ 118,974,883.41	\$ 118,989,958.77		
<u>PATRIMONIO GENERADO</u>				
Resultado de Ejercicios Anteriores	\$ 172,242,936.95	\$ 137,248,819.42	-\$ 34,994,117.53	La variación resulta de comparación con resultado de ejercicio anterior.
Revaluación	\$ 27,615,044.94	\$ 26,999,340.40	\$ 615,704.54	La variación resulta de bajas, transferencias y ajustes a la revaluación del activo fijo.
Hacienda Publica/Patrimonio Generado de Ejercicios Anteriores	\$ 199,857,981.89	\$ 164,248,159.82		
Resultado del Ejercicio	-\$ 35,605,440.17	\$ 118,853,994.94	\$ 154,459,435.11	Resultado del Ejercicio generado por el periodo comprendido al 31 de Diciembre de 2022 y al 30 de Junio de 2023 .
Rectificación de Resultados Ejercicios Anteriores	-\$ 23,396,334.00	-\$ 18,284,234.89	-\$ 5,112,099.11	La variación resulta de bajas, transferencias de activo fijo, ajustes por cancelación y reposición de cheques, y las afectaciones que tubieran que ver con partidas del gasto del ejercicio anterior.
Hacienda Publica/Patrimonio Generado del Ejercicio	-\$ 59,001,774.17	\$ 100,569,760.05		
TOTALES	\$ 259,831,091.13	\$ 383,807,878.64		

IV) Notas al Estado de Flujos de Efectivo

Efectivo y Equivalentes

Concepto	2023	2022
Efectivo en Bancos-Tesorería	43,015,364.51	22,267,456.94
Inversiones Temporales (hasta 3 meses)	230,775,097.49	119,894,071.64
Total de Efectivo y Equivalentes	273,790,462.00	142,161,528.58

Adquisiciones de Bienes Muebles e Inmuebles

Descripción	2023	2022
Otros mobiliarios y equipos de administración	286,399.49	3,595,016.81
Equipos y aparatos audiovisuales	564,338.56	0.00
Mobiliario y equipo educacional y recreativo		137,779.78
Equipo de comunicación y telecomunicaciones	1,021,067.21	0.00
Vehículos y equipo terrestre	0.00	7,516,400.42
Activos Intangibles	0.00	1,199,904.00
Muebles de Oficina Y Estantería	763,545.91	0.00
Maquinaria Otros Equipos y Herramientas	36,936.00	2,291,831.07
Equipo de computo y tecnología	150,382.02	0.00
Obra pública en bienes propios	0.00	3,197,418.31
Total de Adquisiciones de Bienes Muebles e Inmuebles	2,822,669.19	17,938,350.39

Conciliación de los Flujos de Efectivo

AHORRO DEL EJERCICIO	\$ 118,853,994.94
----------------------	-------------------

<i>(+)</i> Origen de los Recursos	\$ 20,153,301.45
-----------------------------------	------------------

Derechos a Recibir Efectivo o Equivalentes

Bienes Muebles

884,530.58

Otros orígenes de inversión

11,115,595.89

Otros orígenes de financiamiento

8,153,174.98

PODER JUDICIAL DEL ESTADO DE BAJA CALIFORNIA
Notas a los Estados Financieros
al 30 de Junio de 2023

<i>(-) Aplicación de los Recursos</i>		7,382,141.97
Otras aplicaciones de inversión	7,378,362.97	
Otras aplicaciones de financiamiento	3,779.00	
Revalúos	0.00	
	Saldo Conciliación: \$	131,625,154.42
	Efectivo y Equivalentes al Efectivo al Inicio del Ejercicio \$	142,161,528.58
	Efectivo y Equivalentes al Efectivo al Final del Ejercicio \$	273,790,462.00

V) Conciliación entre los Ingresos Presupuestarios y Contables, así como entre los Egresos Presupuestarios y los Gastos Contables.

Conciliación entre los Ingresos Presupuestarios y Contables

del 01 de Enero al 30 de Junio de 2023

(Cifras en pesos)

1. Ingresos Presupuestarios	778,766,149.39
2. Más ingresos contables no presupuestarios	11,064,334.38
2.1 Ingresos Financieros	0.00
2.2 Incremento por variación de inventarios	0.00
2.3 Disminución del exceso de estimaciones por pérdida o deterioro u obsolescencia	0.00
2.4 Disminución del exceso de provisiones	0.00
2.5 Otros ingresos y beneficios varios	-
2.6 Otros ingresos contables no presupuestarios	11,064,334.38

3. Menos ingresos presupuestarios no contables **0.00**

3.1 Aprovechamientos Patrimoniales	0.00
3.2 Ingreso Derivados de Financiamientos	0.00
3.3 Otros Ingresos presupuestarios no contables	

4. Total de Ingresos Contables (4 = 1 + 2 - 3) **\$ 789,830,483.77**

Conciliación entre los Egresos Presupuestarios y los Gastos Contables
del 01 de Enero al 30 de Junio de 2023
(Cifras en pesos)

1. Total de egresos (presupuestarios) **\$ 660,250,308.52**

2. Menos egresos presupuestarios no contables **7,822,669.19**

2.1 Materias Primas y Materiales de Producción y Comercialización	
2.2 Materiales y Suministros	
2.3 Mobiliario y equipo de administración	1,764,665.98
2.4 Mobiliario y equipo educacional y recreativo	0.00
2.5 Equipo e instrumental médico y de laboratorio	
2.6 Vehículos y equipo de transporte	
2.7 Equipo de defensa y seguridad	
2.8 Maquinaria, otros equipos y herramientas	1,058,003.21
2.9 Activos biológicos	
2.10 Bienes inmuebles	
2.11 Activos intangibles	
2.12 Obra pública en bienes de dominio público	
2.13 Obra pública en bienes propios	
2.14 Acciones y participaciones de capital	
2.15 Compra de títulos y valores	
2.16 Concesión de Préstamos	
2.17 Inversiones en fideicomisos, mandatos y otros análogos	5,000,000.00
2.18 Provisiones para contingencias y otras erogaciones especiales	
2.19 Amortización de la deuda publica	
2.20 Adeudos de ejercicios fiscales anteriores (ADEFAS)	
2.21 Otros Egresos Presupuestales No Contables	

3. Más Gasto Contables No Presupuestarios		18,553,226.49
3.1 Estimaciones, depreciaciones, deterioros, obsolescencia y amortizaciones	9,710,696.45	
3.2 Provisiones	0.00	
3.3 Disminución de inventarios	0.00	
3.4 Aumento por insuficiencia de estimaciones por pérdida o deterioro u obsolescencia	0.00	
3.5 Aumento por insuficiencia de provisiones	0.00	
3.6 Otros Gastos	8,842,530.04	
3.7 Otros Gastos Contables No Presupuestales	0.00	
4. Total de Gasto Contable (4 = 1 - 2 + 3)		670,980,865.82

c) NOTAS DE MEMORIA

I) Cuentas de Orden Contables	\$ 318,827,011.28
--------------------------------------	--------------------------

a) Bienes Bajo Contrato en Concesion	\$ 318,827,011.28
--------------------------------------	-------------------

Donacion Fondo de Seguridad Publica e Inversion en Edificacion del Poder Judicial en tramite de legalizar propiedad.

II) Cuentas de Orden Presupuestarias

Ley de Ingresos Estimada	\$ 1,635,617,424.71
--------------------------	---------------------

Modificacs. a la Ley de Ingreso Estimada	
--	--

Ingreso Estimado total autorizado:	\$ 1,635,617,424.71
------------------------------------	---------------------

Ingreso por Ejecutar	856,860,849.44
----------------------	----------------

Ingreso Devengado	-
-------------------	---

Ingreso Recaudado	778,756,575.27
-------------------	----------------

Suma Cuentas de Orden Presupuestarias del Ingreso:	\$ 1,635,617,424.71
--	---------------------

Presupuesto de Egresos Aprobado	\$ 1,619,174,759.04
---------------------------------	---------------------

Modificacs. al Presupuesto de Egresos Aprobado	-
--	---

Presupuesto de Egresos Total Aprobado	\$ 1,619,174,759.04
---------------------------------------	---------------------



PODER JUDICIAL DEL ESTADO DE BAJA CALIFORNIA
Notas a los Estados Financieros
al 30 de Junio de 2023



Egreso por Ejercer	\$	75,981,406.05
Egreso Comprometido		882,947,421.56
Egreso Devengado		-
Egreso Ejercido		12,039,286.09
Egreso Pagado		648,206,645.34
Suma Cuentas de Orden Presupuestarias del Egreso:		\$ 1,619,174,758.43

Magistrado Lic. Alejandro Isaac Fragozo Lopez
Presidente del Tribunal Superior de Justicia
Consejo de la Judicatura del Estado de Baja California

Lic. Julio Cesar Garcia Serna
Presidente de la Comisión de Administración del
Consejo de la Judicatura del Estado de Baja California

C.P. Raúl Casimiro Padilla López
Sub-Jefe del Departamento de Contabilidad y Finanzas

a) NOTAS DE GESTION ADMINISTRATIVA

INTRODUCCIÓN

El Fondo Auxiliar para la Administración de Justicia del Estado de Baja California, fue creado con la finalidad de apoyar al mejoramiento de la Administración de Justicia, cuenta con una Ley y Reglamento que lo regula. La elaboración y presentación de los Estados Financieros, así como las Notas respectivas que se anexan tienen como objetivo fundamental mostrar los aspectos económicos-financieros que influyeron en los datos y cifras generadas por el Fondo Auxiliar para la Administración de Justicia de acuerdo a sus facultades que le confiere las Leyes que le aplica, tales como la Ley del Fondo Auxiliar para la Administración de Justicia, Ley Orgánica del Poder Judicial del Estado de Baja California, los reglamentos y la normatividad establecida en los procedimientos administrativos autorizados.

1. AUTORIZACION E HISTORIA

El Fondo Auxiliar para la Administración de Justicia fue reformado por Decreto No. 234, Publicado en el Periódico Oficial No. 3, de fecha 16 de enero de 2004, Tomo CXI, expedido por la Honorable XVII Legislatura, siendo Gobernador Constitucional el C. Eugenio Elorduy Walther 2001- 2007; fue reformado por Decreto No. 315, publicado en el Periódico Oficial No. 9, de fecha 15 de febrero de 2013, Sección I, Tomo CXX, expedido por la Honorable XX Legislatura, siendo Gobernador Constitucional el C. Lic. José Guadalupe Osuna Millán, 2007-2013; ARTICULO 7°.

2. PANORAMA ECONOMICO Y FINANCIERO

El presupuesto de egresos del Fondo Auxiliar para Administración de Justicia es aprobado por el Congreso del Estado con fundamento en el Art. 27 y 57 de la Constitución Política local, incluye las partidas necesarias para cubrir los gastos públicos del Ente. Dicho presupuesto de egresos es ejercido y administrado por el Consejo de la Judicatura del Estado.

3. ORGANIZACIÓN Y OBJETO SOCIAL

El objetivo del Fondo Auxiliar para la Administración de Justicia se establece en el Art. 7° de la Ley del mismo nombre, la cual señala que se destinará a sufragar los gastos que origine su administración, a la adquisición de mobiliario, equipo de cómputo, libros de consulta para el Tribunal Superior de Justicia y Órganos dependientes, no considerados en el presupuesto, a la formación y actualización y especialización profesional del personal del Poder Judicial y a un programa de estímulos económicos al personal del Poder Judicial que desempeñe funciones jurisdiccionales.

El periodo que se informa comprende del 01 de Enero al 30 de Junio de 2023.

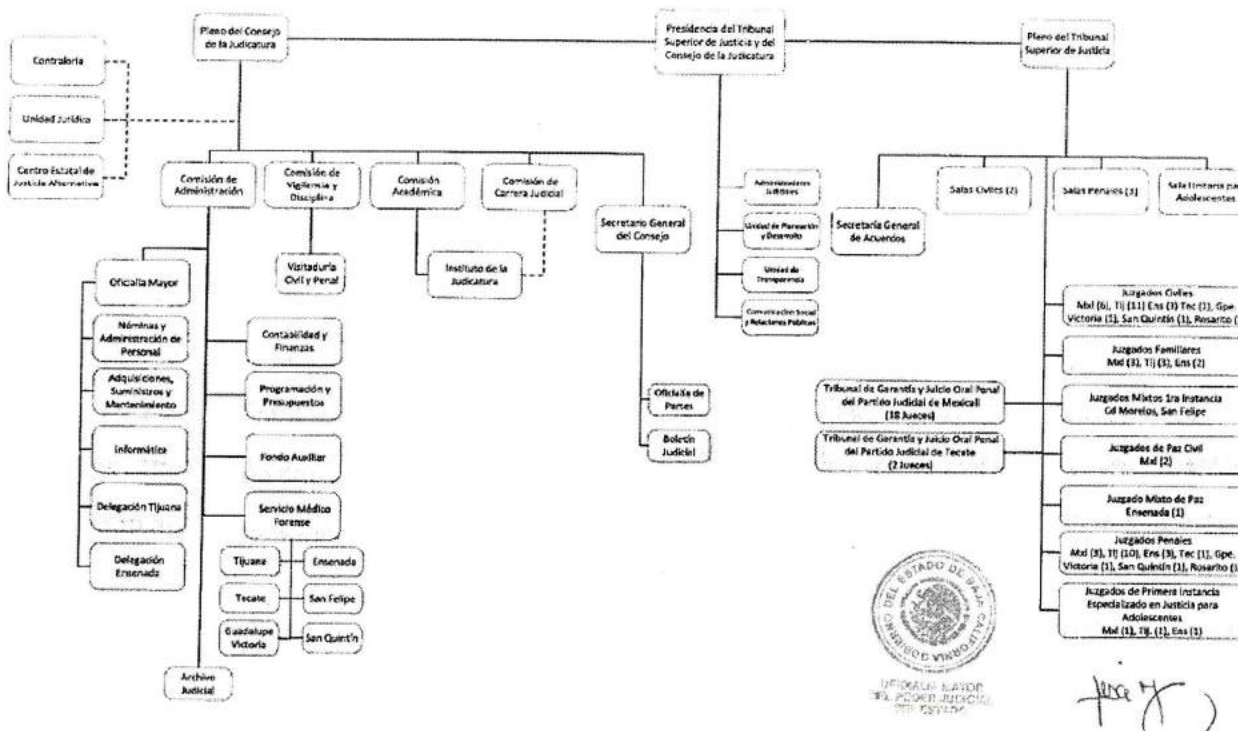
FONDO AUXILIAR PARA LA ADMINISTRACIÓN DE JUSTICIA
Notas a los Estados Financieros
AL 30 de Junio de 2023

El Fondo Auxiliar para la Administración de Justicia se rige principalmente por las siguientes Leyes : Constitución Política de los Estados Unidos Mexicanos, Constitución Política del Estado de Baja California, Ley del Fondo Auxiliar para la Administración de Justicia, Ley del Servicio Civil y sus reglamentos respectivos.

El Fondo Auxiliar está obligado a la retención del Impuesto sobre producto de trabajo, los cuales son enterados a la Recaudación de Rentas del Estado en las fechas establecidas en la Ley.

La Estructura Organizacional del Fondo Auxiliar está integrada a la del Poder Judicial y se encuentra representada en el siguiente Organigrama:

**ORGANIGRAMA GENERAL DEL PODER JUDICIAL
DEL ESTADO DE BAJA CALIFORNIA**



Handwritten signature

4. BASES DE PREPARACIÓN DE LOS ESTADOS FINANCIEROS

Los Estados Financieros y sus Notas fueron elaborados de acuerdo a la normatividad emitida por el Consejo Nacional de Armonización Contable (CONAC) y las disposiciones legales establecidas en la Ley General de Contabilidad Gubernamental, con el fin de lograr la adecuada armonización de la Contabilidad Gubernamental.

La información Financiera que se presenta tuvo como base principal el apego a los Postulados Básicos de la Contabilidad Gubernamental y fue elaborada de acuerdo con el Plan de Cuentas emitido por el CONAC, para dar cumplimiento a lo establecido por la Ley General de Contabilidad Gubernamental, mismo que se adicionó al nuevo Sistema Integral de Gestión Administrativa y Afectación del Gasto que se encuentra en proceso de desarrollo.

5. POLÍTICAS DE CONTABILIDAD SIGNIFICATIVAS

En cumplimiento a lo establecido en la Ley y en las Reglas específicas del Registro y Valoración del Patrimonio, la actualización del valor histórico de los Bienes Muebles, fue de acuerdo a revaluación solicitada a un Perito valuador, a excepción de la revaluación del Equipo de Computo y Tecnología Información, Comunicación y Telecomunicaciones, mismos que fueron revaluados por personal administrativo calificado del Área de Informática y Servicios Generales. Tratándose de Bienes Inmuebles, estos fueron registrados calculando para tal efecto el valor mínimo de Valor Catastral vigente, así como el de costo histórico, según corresponda.

6. POSICION MONEDA EXTRANJERA Y PROTECCION POR RIESGO CAMBIARIO

TOTAL DE RECURSO PROPIO EN DOLARES

Cuenta	Tipo		Plazo	Moneda	Importe
BANCO	Recursos Propios	Cheques	N/A	Dolares	\$ 247,344.98
BBVA Bancomer Cta. 0104028422					137,885.81
Complementaria Dolares					2,222,540.01
BBVA Bancomer	Recursos Propios	Cheques	N/A	Dolares	
BBVA Bancomer Cta. 0104028260					1,024.70
Complementaria Dolares					16,516.83
Banamex	Recursos Propios	Cheques	N/A	Dolares	
Banamex Cta. 7002-9497190					108,434.47
Complementaria Dolares					1,747,822.69

(Obs.1

Los recursos en moneda extranjera que representan un recurso propio del Fondo Auxiliar, se autoriza la conversión en Moneda Nacional para que este recurso forme parte del Presupuesto de Egresos del Ejercicio. El tipo de cambio para el registro contable se actualiza diariamente con el emitido por el Banco de México.

Obs.1) Este importe incluye \$50,914.00 dólares correspondientes a cheques emitidos por cauciones no cobrados y cancelados por antigüedad, existiendo la posibilidad de que se solicite de nueva cuenta la devolución de los mismos, en tanto se determine un procedimiento al respecto.

7. REPORTE ANALÍTICO DEL ACTIVO

Se incluye la Revaluación de los Bienes Muebles efectuados por un Perito Valuador y tratándose de Equipo de Cómputo y otros equipos similares por el Jefe de Informática, ambos autorizados por el Pleno y la Depreciación de los activos al 31 de Diciembre de 2014, se afectó de acuerdo a lo establecido en los Artículos 23, 24, 27 y 30 de la Ley General de Contabilidad Gubernamental y demás lineamientos establecidos por el Consejo Nacional de Armonización Contable (CONAC), a las Reglas específicas del registro y valoración del Patrimonio, publicado en el Diario Oficial de la Federación de fecha 13 de Diciembre de 2011, así como los parámetros de estimación de vida útil, publicado en el Diario Oficial de la Federación de fecha 15 de Agosto de 2012.

Relativo a los Bienes Inmuebles con que cuenta el Poder Judicial para llevar a cabo su Administración, los registros contables integran los inmuebles efectivamente adquiridos considerándose como Patrimonio Generado, tratándose de Inmuebles asignados por el Poder Ejecutivo se encuentran registrados en Cuentas de Orden, hasta que sea efectuado el proceso legal para considerarse dentro de los rubros de activo.

VARIACIONES EN EL ACTIVO - INVERSIONES EN VALORES

BBVA BANCOMER				Variación
2022		2023		
INVERSIONES A CORTO PLAZO				
BBVA Bancomer Contrato 1366205070		BBVA Bancomer Contrato 1366205070		
\$	9,328,141.17	\$	9,671,930.01	\$ 343,788.84
Banamex Contrato 121316246		Banamex Contrato 121316246		
\$	-			\$ -
Banamex Cuenta Productiva No. 7013-0797898		Banamex Cuenta Productiva No. 7013-0797898		
\$	15,433,430.64	-\$	6,373,462.38	-\$ 21,806,893.02
\$	24,761,571.81	\$	3,298,467.63	

8. FIDEICOMISO, MANDATOS Y ANALOGOS

El Fondo Auxiliar no cuenta con Fideicomisos, Mandatos y/o Contratos Análogos.

9. REPORTE DE LA RECAUDACIÓN

La recaudación del Fondo Auxiliar para la Administración de Justicia constituida por Fondos propios, corresponden a ingresos propios que se recaudan por los conceptos que establece el Art. 2 de la Ley del Fondo Auxiliar para la Administración de Justicia, El Fondo Auxiliar no obtiene recursos de otra fuente de financiamiento, estos ingresos se clasifican en los siguientes conceptos:

- A.** Las multas que por cualquier causa se impongan por los Tribunales Judiciales del Fuero Común.
- B.** El monto de las cauciones constituidas y que deban hacerse efectivas en los casos previstos por las leyes respectivas.
- C.** Los objetos o instrumentos de delito que sean de uso lícito cuando no sean reclamados dentro del término que señala la legislación penal, por quien tenga derecho a ellos. Este término, se computará a partir de la fecha en que proceda ser solicitada su entrega o en su caso, en que quede firme la resolución que ordene dicha entrega.
- D.** Los muebles, dinero y valores depositados por cualquier motivo ante los Tribunales Judiciales del Fuero Común, que no fueren retirados por quien tenga derecho a ellos, dentro del término de tres meses si se trata de materia penal, y de seis meses en materia civil o mercantil, computados a partir de la fecha en que pudo solicitar su devolución o entrega, teniéndose como tal fecha la de la notificación respectiva.
- E.** El monto de la reparación del daño cuando la parte ofendida renuncie al mismo. El H. Congreso del Estado de Baja California Secretaría de Servicios Parlamentarios Coordinación de Editorial y Registro Parlamentario Última reforma P.O. No. 9, Secc. I, 15-Feb-2013, Página 2 Ley del Fondo Auxiliar para la Administración de Justicia del Estado de Baja California.
- F.** Los intereses provenientes de los depósitos en dinero o en valores que se efectúen ante los Tribunales Judiciales del Fuero Común y Órganos dependientes.
- G.** Las donaciones o aportaciones hechas a favor del Fondo Auxiliar para la Administración de Justicia.
- H.** Los ingresos por concepto de derechos, aprovechamientos y productos. II.- Fondos ajenos constituidos por depósitos en efectivo o en valores, que por cualquier causa se realicen o se hayan realizado ante los Tribunales Judiciales del Fuero Común del Estado.

La proyección del Ingreso Anual se remite al Congreso del Estado, anexa al Proyecto de Egresos para su aprobación.

10. INFORMACIÓN SOBRE LA DEUDA Y EL REPORTE ANALÍTICO DE LA DEUDA

El Fondo Auxiliar para la Administración de Justicia no tiene Deuda Pública.

En el rubro de Otros Pasivos se presentan los saldos de Cuentas por Pagar correspondientes a las operatividad diaria generada en el Fondo Auxiliar para la Administración de Justicia, atendiendo a la normatividad que establece el registro contable en base al devengado, mediante el cual se reconoce la cuenta por pagar por la prestación de servicios personales y la contratación de bienes y servicios, etc.

11. CALIFICACIONES OTORGADAS

No aplica este concepto al Fondo Auxiliar para la Administración de Justicia.

12. PROCESO DE MEJORA

Las principales políticas de Control Interno que se encuentran establecidas en los Procesos Administrativos fueron autorizadas por el Pleno del Consejo de la Judicatura en Octubre de 2014 y el Manual de Organización vigente se autorizó en el año 2017.

13. INFORMACION POR SEGMENTOS

No aplica este concepto al Fondo Auxiliar para la Administración de Justicia.

14. EVENTOS POSTERIORES AL CIERRE

Sin información a revelar.

15. PARTES RELACIONADAS

En el Poder Judicial no existen partes relacionadas que ejerzan alguna influencia sobre la toma de decisiones operativas y financieras.

16. RESPONSABILIDAD SOBRE LA PRESENTACIÓN RAZONABLE DE LA INFORMACION CONTABLE

Los funcionarios que rubrican los presentes Estados Financieros declaran "Bajo protesta de decir verdad declaramos que los Estados Financieros y sus Notas, son razonablemente correctos y son responsabilidad del emisor".

b) NOTAS DE DESGLOSE

l) Notas al Estado de Actividades

INGRESOS Y OTROS BENEFICIOS

\$ 41,789,451.22

4.1 Ingresos de Gestion

\$ 41,380,506.66

a) Derechos	2,446,682.22
b) Productos	35,804,102.62
c) Aprovechamientos	1,680,689.64
d) Ingresos por Venta de Bienes y Prestacion de Servicios de los Poderes Legislativo y Judicial y de los Organos Autonomos	1,449,032.18

4.3 Otros Ingresos y Beneficios

\$ 408,944.56

e) Ingresos Financieros	945.84
f) Otros Ingresos y Beneficios Varios	407,998.72

a) Este rubro se integra por el ingreso proveniente de Certificaciones.

b) Este rubro se integra por el importe correspondiente a intereses ganados en inversiones bancarias.

c) Este rubro se integra por el ingreso proveniente multas y fianzas efectivas.

d) Este rubro se integra por el ingreso recaudado correspondiente a certificaciones, servicio de fotocopiado al público en general y reproducción de versiones públicas.

e) Intereses generados en las distintas cuentas de cheques e inversion del Fondo Auxiliar para la Administracion de Justicia.

f) Ingresos por penalizaciones.

GASTOS Y OTRAS PERDIDAS

\$ 25,208,244.46

5.1 Gastos de Funcionamiento

\$ 22,788,263.32

1) Servicios Personales	\$ 17,843,719.99
2) Materiales y Suministros	187,223.33
3) Servicios Generales	4,757,320.00

5.5 Otros Gastos y Perdidas Extraordinarias

\$ 2,419,981.14

4) Estimacion, Depreciacion, Deterioro, Obsolescencia y Amortizacion	\$ 1,866,058.25
5) Otros Gastos	553,922.89

AHORRO/DESAHORRO DE LA GESTION

\$ 16,581,206.76

- 1) Se integra por el egreso correspondiente al pago de nómina a empleados del Poder Judicial.
- 2) Egreso correspondiente a la adquisición de bienes y materiales de consumo.
- 3) Egreso aplicado a las diversas partidas de contratación y pago de servicios para el correcto funcionamiento del Fondo Auxiliar.
- 4) Estimación, Depreciación, Deterioro, Obsolescencia y Amortización de bienes muebles e inmuebles.
- 5) Importe correspondiente a la fluctuación cambiaria negativa generada en el periodo.

II) Notas al Estado de Situación Financiera

ACTIVO CIRCULANTE **\$ 938,871,804.01**

ACTIVO

1. Efectivo y Equivalentes **\$ 938,654,661.40**

1) EFECTIVO **\$ 94,747.98**

a) Fondo Fijo Cajas Auxiliares **\$ 10,749.98**

DEPENDENCIA	MONEDA	IMPORTE
Mexicali- Juzgados Civiles	M.N.	\$ 3,000.00
Tijuana - Juzgados Civiles	M.N.	2,999.98
Tijuana - Juzgados Penales	M.N.	1,000.00
Ensenada - Juzgados Civiles	M.N.	1,000.00
Ensenada - Juzgados Penales	M.N.	500.00
Playas de Rosarito	M.N.	300.00
Guadalupe Victoria	M.N.	300.00
Ciudad Morelos	M.N.	300.00
San Felipe	M.N.	300.00
San Quintin	M.N.	300.00
Mexicali- Nuevo Sistema Justicia Penal	M.N.	450.00
Tecate	M.N.	300.00

b) Fondo Fijo - Pensiones Alimenticias **\$ 83,998.00**

DEPENDENCIA	MONEDA	IMPORTE
Mexicali	M.N.	\$ 51,998.00
Tijuana	M.N.	10,000.00
Ensenada	M.N.	10,000.00
Tecate	M.N.	2,000.00

FONDO AUXILIAR PARA LA ADMINISTRACIÓN DE JUSTICIA
Notas a los Estados Financieros
AL 30 de Junio de 2023

Guadalupe Victoria	M.N.	5,000.00
Playas de Rosarito	M.N.	<u>5,000.00</u>

2) BANCOS/TESORERIA **\$ 55,377,164.86**

Cuenta	Tipo		Plazo	Moneda	Importe
Cheques					
Banamex	Recursos Propios	Cheques	N/A	M.N.	-\$ 3,630.32
Banamex	Recursos Propios	Cheques	N/A	M.N.	\$ 46,317,483.56
Banamex	Recursos Ajenos		N/A	M.N.	- 48,646.34
BBVA Bancomer	Recursos Ajenos		N/A	M.N.	0.03
HSBC	Recursos Propios	Cheques	N/A	M.N.	\$ 183,057.76
Santander	Recursos Propios	Cheques	N/A	M.N.	\$ -
BBVA Bancomer	Recursos Propios	Cheques	N/A	M.N.	4,694,675.66
BBVA Bancomer Cta. 0195259223					703,287.96
BBVA Bancomer Cta. 0195259649					1,398,139.86
BBVA Bancomer Cta. 0104020162					- 1,969,771.92
BBVA Bancomer Cta. 0110849502					26,054.79
BBVA Bancomer Cta. 0119694692					2,494,783.36
BBVA Bancomer Cta. 0118093172					2,042,181.61
Cuenta	Tipo		Plazo	Moneda	Importe
Bancomer/Banamex	Recursos Propios	Cheques	N/A	Dólares	\$ 247,344.98
Complementaria Complementaria					3,986,879.53
BBVA Bancomer Cta. 0104028422					137,885.81
Complementaria Dolares					2,222,540.01
BBVA Bancomer	Recursos Propios	Cheques	N/A	Dólares	
BBVA Bancomer Cta. 0104028260					1,024.70
Complementaria Dolares					16,516.83
Banamex	Recursos Propios	Cheques	N/A	Dólares	
Banamex Cta. 7002-9497190					108,434.47
Complementaria Dolares					1,747,822.69
Banamex Cta. 385-9836398					-
Complementaria Dolares					-

FONDO AUXILIAR PARA LA ADMINISTRACIÓN DE JUSTICIA
Notas a los Estados Financieros
AL 30 de Junio de 2023

3) INVERSIONES TEMPORALES **\$ 3,298,467.63**

Cuenta	Tipo		Plazo	Moneda	Importe
Inversion					
Banamex	Recursos Propios	Inversion	N/A	M.N.	- 6,373,462.38
Banamex Contrato 70130797898					- 6,373,462.38
BBVA Bancomer	Recursos Propios	Inversion	N/A	M.N.	9,671,930.01
BBVA Bancomer Contrato 1366205070					9,671,930.01
Banamex	Recursos Ajenos	Inversion	N/A	M.N.	-
Banamex Contrato 121316246					-

4) DEPOSITOS DE FONDOS DE TERCEROS **\$ 879,884,280.93**

Cuenta	Tipo		Plazo	Moneda	Importe
Recursos Propios					-
Recursos Ajenos					-
Cheques					-\$ 18,228,276.33
Banamex CTA. 385-7638181					773,281.62
Banamex CTA. 7013-0797898					-
HSBC	Recursos Ajenos	Cheques	N/A	M.N.	1,203,575.17
HSBC CTA. 4065537102					1,203,575.17
BBVA Bancomer	Recursos Ajenos	Cheques	N/A	M.N.	- 20,205,133.12
BBVA Bancomer Cta. 0195259223					- 191,478.18
BBVA Bancomer Cta. 0195259649					- 20,013,654.94
Inversion					\$ 785,337,185.10
BBVA Bancomer	Recursos Ajenos	Inversion	N/A	M.N.	41,543,888.83
BBVA Bancomer	Recursos Ajenos	Inversion	N/A	M.N.	3,903,227.94
Santander	Recursos Ajenos	Inversion	N/A	M.N.	-
Banamex	Recursos Ajenos	Inversion	N/A	M.N.	739,890,068.33
Cuenta					\$ 112,775,372.16
Tipo					
Plazo					
Moneda					
Importe					
BBVA Bancomer	Recursos Ajenos	Cheques	N/A	Dólares	\$ 69,733.18
Complementaria Complementaria					1,124,008.21
Banamex	Recursos Ajenos	Cheques	N/A	Dolares	\$ 6,518,113.57
Complementaria Dolares					105,063,517.20

2. Derechos a Recibir Efectivo y Equivalentes y Bienes y Servicios

\$ 202,399.71

Deudores Diversos Por Cobrar a Corto Plazo		\$ 164,416.92
1) Gastos por Comprobar	74,241.93	
2) Deudores Diversos	90,174.81	
3) Funcionarios y Empleados	-	
3) Adeudo por pago Indebido en Nomina	0.18	
Liquidaciones	-	
Ingresos por Recuperar a Corto Plazo		\$ 21,490.70
4) Tramite CFDI-GobBC	21,490.70	
Otros Derechos a Recibir Efectivo y Equivalentes		\$ 16,492.09
5) Operaciones Intercuentas		
Poder Judicial-Intercuentas	33,719.41	
Poder Judicial-Nomina Electronica	- 17,227.32	
Poder Judicial-Nomina de Cheques	-	

NOTAS:

- 1) Adeudo que se cancela en el siguiente trimestre.
- 2) Correspondiente a adeudos por procesos judiciales que a la fecha no han concluido.
- 3) Adeudo que se cancela en el siguiente trimestre.
- 4) Importe correspondiente a recursos obtenidos y enviados a la Secretaria de Finanzas por concepto de Tramite de CFDI .
- 6) Adeudos intercuentas por préstamos al Poder Judicial.

1.1.9 Otros Activos Circulantes

\$ 14,742.90

Valores en Garantia	\$ 14,742.90
---------------------	--------------

Estos importes corresponden a Depósitos en Garantía por el concepto de Arrendamiento de Edificios y Energía Eléctrica.

ACTIVO NO CIRCULANTE **\$ 8,246,523.00**

Bienes Muebles, Inmuebles e Intangibles

1.2.3 Bienes Inmuebles, Infraestructura y Construcciones en Proceso	\$	111,000.00
Depreciacion Acumulada de Bienes Inmuebles	\$	3,768,409.03
Valor Actual de Bienes Inmuebles, Infraestructura y Construcción en Proceso:		-\$ 3,657,409.03

RUBRO	HISTÓRICO	ACTUALIZACION VALOR CATASTRAL	DEPRECIACIÓN ACUMULADA	DEPRECIACION EJERCICIO	VALOR ACTUAL
1.2.3.3 EDIFICIOS NO HABITACIONALES					
JUZGADOS CIVILES GUADALUPE VICTORIA	-	0.00	259,387.19	0.01	259,387.20
EDIFICIO JUZGADOS PENALES ENSENADA	-	0.00	3,493,605.17	0.01	3,493,605.18
CASA MOVIL CIUDAD MORELOS	111,000.00	0.00	13,566.67	1,849.98	95,583.35
JUZGADOS CIVILES TIJUANA	-	0.00	0.00	0.00	-
JUZGADOS SEMEFO ENSENADA	-	0.00	0.00	0.01	0.01
Total Edificios No Habitacionales	\$ 111,000.00	0.00	\$ 3,768,409.03	-\$ 3,657,409.04	

1) Bienes Inmuebles: Los edificios se depreciaron al 3.33%.

1.2.4 Bienes Muebles	\$	25,758,001.11
Depreciacion Acumulada de Bienes Muebles	\$	13,854,069.08
Valor Actual de Bienes Muebles:		\$ 11,903,932.03

FONDO AUXILIAR PARA LA ADMINISTRACIÓN DE JUSTICIA
Notas a los Estados Financieros
AL 30 de Junio de 2023

1. El Método de Depreciación a los Bienes Muebles utilizado es el de Línea Recta. Los criterios de aplicación fueron de acuerdo a las tasas publicadas en el documento emitido con fecha 15 de Agosto de 2012, Parámetros de Estimación de Vida Útil.
2. Los bienes muebles con que cuenta el Poder Judicial se encuentran en condiciones aceptables de uso.
3. Si su estado presenta deterioro significativo se aplicara el procedimiento de baja de los mismos de acuerdo a los lineamientos establecidos.

BIENES MUEBLES AL 30 DE JUNIO DE 2023

RUBRO	HISTÓRICO	REVALUO	DEPRECIACIÓN ACUMULADA	DEPRECIACION EJERCICIO	%	VALOR ACTUAL	
MUEBLES DE OFICINA Y ESTANTERIA	4,669,541.78	987,370.55	3,603,595.83	77,785.11	10.00	1,975,531.39	
EQUIPO DE COMPUTO Y DE TECNOLOGIA DE INFORMACION	14,078,522.72	51,770.52	5,231,645.12	1,384,912.65	33.33	7,513,735.47	
ADQUISICION DE IMPRESOR	1,968,362.37	5,066.80	401,593.22	285,008.34	33.33	1,286,827.61	
EQ. DE COMPUTO DIVERSO	1,298,977.24	30,359.68	1,212,677.96	22,809.72	33.33	93,849.24	
OTROS MOBILIARIOS Y EQ. DE ADMINISTRACION	254,549.21	46,761.83	213,389.05	-	7,344.04	10.00	95,266.03
EQUIPOS Y APARATOS AUDIVISUALES	775,652.06	6,519.31	744,134.72	-	20,614.66	33.33	58,651.31
CAMARAS FOTOGRAFICAS Y DE VIDEO	42,745.96	5.00	36810.64	2,967.78	33.33	2,972.54	
EQ. MEDICO Y DE LABORATORIO	19,135.51	7,654.89	26,785.20	0.00	20.00	5.00	
VEHICULOS Y EQUIPO TERRESTRE	103,042.09	25,760.53	128,801.62	0.00	20.00	1.00	
MAQUINARIA Y EQUIPO DE AIRE ACONDICIONADO	30,034.09	12,013.64	54,793.40	-	12,760.67	10.00	15.00
EQ. DE COMUNICACIÓN Y TELECOMUNICACION	1,140,461.95	16,454.01	231,929.53	47,931.94	10.00	877,054.49	
EQ. DE GENERACION ELECT. APARATOS Y ACCS.	12,467.90	4,987.16	17,454.06	-	10.00	1.00	
OTROS EQUIPOS	132,905.08	36,879.43	173,688.56	-	3,926.00	10.00	21.95
SUBTOTALES	24,526,397.96	1,231,603.15	12,077,298.91	1,776,770.17		11,903,932.03	
SUMAS		25,758,001.11		13,854,069.08		11,903,932.03	

1.2.6 | Depreciación, Deterioro y Amortización Acumulada de Bienes

Total Depreciación Acumulada de Bienes Muebles e Inmuebles \$ 17,622,478.11

PASIVO **\$ 876,640,901.30**

1. Cuentas y Documentos por Pagar **\$ 4,345,679.93**

Cuenta	Vencimiento	Factibilidad de Pago	Importe
Servicios Personales por pagar			\$ 324,498.43
1) Servicios Personales por pagar	Menor o igual a 365 días	Inmediato	324,498.43
Prestaciones Personales por Pagar	Menor o igual a 365 días	Inmediato	\$ -
Servicios Personales por pagar-Nóminas	Menor o igual a 365 días	Inmediato	\$ -
Proveedores por pagar			\$ 245,539.27
2) Proveedores-Serv. Grales.	Menor o igual a 365 días	Inmediato	199,294.30
Proveedores-Mat. y Sumin.	Menor o igual a 365 días	Inmediato	46,244.97
Proveedores-Bienes Muebles e Inmuebles	Menor o igual a 365 días	Inmediato	-
Contrato Obras Publicas Pagar			\$ -
Edificios No Hab.- Bienes Rec.Propios	Menor o igual a 365 días	Inmediato	\$ -
Transferencias Otorgadas por Pagar CP			\$ -
Transferencias Otorgadas por Pagar	Menor o igual a 365 días	Inmediato	\$ -
Retenciones y Contribuciones por Pagar			\$ 3,962,909.68
3) Impuestos y Cuotas por Pagar	Menor o igual a 365 días	Inmediato	3,959,409.68
Cajas de Ahorro	Menor o igual a 365 días	Inmediato	-
Descuentos Varios a Empleados	Menor o igual a 365 días	Inmediato	3,500.00
Descuento Judicial	Menor o igual a 365 días	Inmediato	-
Otras Cuentas por pagar			-\$ 187,267.45
4) Acreedores Diversos	Menor o igual a 365 días	Inmediato	435,265.05
5) Prestamo Intercuentas	Menor o igual a 365 días	Inmediato	- 622,532.50
Otras Erogaciones Especiales	Menor o igual a 365 días	Inmediato	-

NOTAS:

- 1) Adeudo por emision de nominas, se cancela en el siguiente trimestre.
- 2) Importe correspondiente a cuentas por pagar a proveedores de bienes y servicios.
- 3) Impuestos y cuotas por pagar y retenciones a cargo de empleados por concepto de ISPT y descuentos de cajas de ahorro y seguros.
- 4) Adeudos que se cancelan en el siguiente trimestre.
- 5) Importe correspondiente a operaciones entre Poder y Fondo Auxiliar.

2. Fondos y Bienes de Terceros en Garantía y/o Administración

\$ 872,196,790.40

MONEDA NACIONAL		\$	759,422,138.11
1) DEPOSITOS EN CUSTODIA MONEDA NACIONAL			747,838,407.62
2) PENSIONES ALIMENTICIAS			4,405,580.19
3) CAUSIONES PAGADAS			999,800.00
4) POLIZAS DE FIANZA			134,683.98
5) CHEQUES CANCELADOS NO COBRADOS			6,043,666.32
DOLARES		\$	112,774,652.29
5) DEPOSITOS EN CUSTODIA DOLARES			6,587,126.88
CUENTA COMPLEMENTARIA			106,187,525.41

2.1.9 Otros Pasivos

\$ 98,430.97

CONCEPTO	IMPORTE
1) Recursos en Bancos M.N.	98,430.97

• La diferencia entre Depositos en Custodia y Bancos Ajenos corresponde a adeudo Intercuentas.

III) Notas al Estado de Variaciones en la Hacienda Publica

	2022	2023	VARIACION	OBSERVACION
PATRIMONIO GENERADO				
Resultado de Ejercicios Anteriores	58,417,144.05	63,167,008.51	4,749,864.46	La variación resulta de bajas, transferencias de activo fijo y ajustes por cancelacion y reposicion de cheques con afectacion a Ejercicios anteriores.
Revaluacion	1,260,119.69	1,231,602.36	- 28,517.33	La variación resulta de bajas, transferencias y ajustes a la revaluacion del activo fijo.
	59,677,263.74	64,398,610.87		
Resultado del Ejercicio	5,409,566.17	16,581,206.76	11,171,640.59	Resultado del Ejercicio generado por el periodo comprendido al 31 de Diciembre de 2022 y al 30 de Junio de 2023.
Rectificaciones de Resultados de Ejercicios Anteriores Ejercicio	- 10,443,506.38	- 10,502,391.92	58,885.54	Rectificacion de Resultado de Ejercicios Anteriores, es el monto por correcciones al presupuesto de otros años
TOTALES	54,643,323.53	70,477,425.71		

IV) Notas al Estado de Flujos de Efectivo

Efectivo y Equivalentes

Concepto	2023	2022
Efectivo	94,747.98	197,747.98
Bancos/Tesorería	55,377,164.86	10,575,074.05
Inversiones Temporales (hasta 3 meses)	3,298,467.63	24,761,571.81
Depositos de Fondos de Terceros	879,884,280.93	867,515,312.23
Total de Efectivo y Equivalentes	\$ 938,654,661.40	\$ 903,049,706.07

FONDO AUXILIAR PARA LA ADMINISTRACIÓN DE JUSTICIA
Notas a los Estados Financieros
AL 30 de Junio de 2023

Adquisiciones de Bienes Muebles e Inmuebles

Descripción	2023	2022
Mobiliario y equipo de administración	74,668.22	6,722,782.00
Equipo de computo y tecnología de la información	4,736,318.27	0.00
Muebles de oficina y estantería	0.00	0.00
Vehículos y equipo de transporte	0.00	0.00
Maquinaria, otros equipos y herramientas	171,912.00	220,802.18
Activos biológicos	0.00	0.00
Camaras fotograficas	0.00	0.00
Activos intangibles	0.00	0.00
Obra pública en bienes propios	0.00	0.00
Total de Adquisiciones de Bienes Muebles e Inmuebles	4,982,898.49	6,943,584.18

Conciliación de los Flujos de Efectivo

AHORRO DEL EJERCICIO		\$ 16,581,206.76
<i>(+) Origen de los Recursos</i>		\$ 24,666,274.56
Derechos a Recibir Efectivo o Equivalentes		
Bienes Inmuebles, Infraestructuras y Construcciones en Proceso	39,000.00	
Otros Orígenes de Inversión	2,863,611.81	
Pasivos Diferidos a Corto Plazo		
Otros Orígenes de Financiamiento	21,763,662.75	
<i>(-) Aplicación de los Recursos</i>		5,642,525.99
Bienes Muebles	4,895,421.41	
Otras Aplicaciones de Inversión	747,104.58	
Revalúos		
Reservas		
Rectificación de Resultados		
	Saldo Conciliación:	\$ 35,604,955.33
	(+) Efectivo y Equivalentes al Efectivo al Inicio del Ejercicio	\$ 903,049,706.07
	Efectivo y Equivalentes al Efectivo al Final del Ejercicio	\$ 938,654,661.40

V) Conciliación entre los Ingresos Presupuestarios y Contables, así como entre los Egresos Presupuestarios y los Gastos Contables.

Conciliación entre los Ingresos Presupuestarios y Contables
del 01 de Enero al 30 de Junio de 2023
(Cifras en pesos)

1. Ingresos Presupuestarios		41,380,506.66
2. Más ingresos contables no presupuestarios		408,944.56
2.1 Ingresos Financieros	0.00	
2.2 Incremento por variación de inventarios	0.00	
2.3 Disminución del exceso de estimaciones por pérdida o deterioro u obsolescencia	0.00	
2.4 Disminución del exceso de provisiones	0.00	
2.5 Otros ingresos y beneficios varios	408,944.56	
2.6 Otros ingresos contables no presupuestarios	<u>0.00</u>	
3. Menos ingresos presupuestarios no contables		0.00
3.1 Aprovechamientos Patrimoniales	0.00	
3.2 Ingreso Derivados de Financiamientos	0.00	
3.3 Otros Ingresos presupuestarios no contables	<u>0.00</u>	
4. Total de Ingresos Contables (4 = 1 + 2 - 3)		\$ 41,789,451.22

Conciliación entre los Egresos Presupuestarios y los Gastos Contables
del 01 de Enero al 30 de Junio de 2023
(Cifras en pesos)

1. Total de egresos (presupuestarios)	\$	27,771,161.81
2. Menos egresos presupuestarios no contables		4,982,898.49
2.1 Materias Primas y Materiales de Producción y Comercialización		0.00
2.2 Materiales y Suministros		0.00
2.3 Mobiliario y equipo de administración	4,751,113.81	
2.4 Mobiliario y equipo educacional y recreativo	59,872.68	
2.5 Equipo e instrumental médico y de laboratorio		0.00
2.6 Vehículos y equipo de transporte		0.00
2.7 Equipo de defensa y seguridad		0.00
2.8 Maquinaria, otros equipos y herramientas	171,912.00	
2.9 Activos biológicos		0.00
2.10 Bienes inmuebles		0.00
2.11 Activos intangibles		0.00
2.12 Obra pública en bienes de dominio público		0.00
2.13 Obra pública en bienes propios		0.00
2.14 Acciones y participaciones de capital		0.00
2.15 Compra de títulos y valores		0.00
2.16 Concesión de Préstamos		0.00
2.17 Inversiones en fideicomisos, mandatos y otros análogos		0.00
2.18 Provisiones para contingencias y otras erogaciones especiales		0.00
2.19 Amortización de la deuda pública		0.00
2.20 Adeudos de ejercicios fiscales anteriores (ADEFAS)		0.00
2.21 Otros Egresos Presupuestales No Contables		0.00
3. Más Gasto Contables No Presupuestarios		2,419,981.14
3.1 Estimaciones, depreciaciones, deterioros, obsolescencia y amortizaciones	1,866,058.25	
3.2 Provisiones		0.00
3.3 Disminución de inventarios		0.00
3.4 Aumento por insuficiencia de estimaciones por pérdida o deterioro u obsolescencia		0.00
3.5 Aumento por insuficiencia de provisiones		0.00
3.6 Otros Gastos	553,922.89	

3.7 Otros Gastos Contables No Presupuestales

4. Total de Gasto Contable (4 = 1 - 2 + 3)

25,208,244.46

c) NOTAS DE MEMORIA

I) Cuentas de Orden Contables	\$ 724,386.55
--------------------------------------	----------------------

a) Fianzas por Cobrar en Tramite	\$ 724,386.55
----------------------------------	---------------

a) Fianzas en tramite de cobro ante la Secretaria de Planeacion y Finanzas de Gobierno del Estado.

II) Cuentas de Orden Presupuestarias	
---	--

Ley de Ingresos Estimada	\$ 76,477,837.91
--------------------------	------------------

Modificacs. a la Ley de Ingreso Estimada	-
--	---

Ingreso Estimado total autorizado:	\$ 76,477,837.91
---	-------------------------

Ingreso por Ejecutar	35,056,134.84
----------------------	---------------

Ingreso Recaudado	41,422,267.49
-------------------	---------------

Suma Cuentas de Orden Presupuestarias del Ingreso:	\$ 76,478,402.33
---	-------------------------

Presupuesto de Egresos Aprobado	\$ 76,477,838.49
--	-------------------------

Presupuesto de Egresos total autorizado:	\$ 76,477,838.49
---	-------------------------

Egreso por Ejercer	4,464,851.43
--------------------	--------------

Egreso Comprometido	44,241,825.25
---------------------	---------------

Egreso Devengado	-
------------------	---

Egreso Ejercido	594,045.90
-----------------	------------

Egreso Pagado	27,177,115.91
---------------	---------------

Suma Cuentas de Orden Presupuestarias del Egreso:	\$ 76,477,838.49
--	-------------------------



PODER JUDICIAL
DE BAJA CALIFORNIA

PODER JUDICIAL DEL ESTADO DE BAJA CALIFORNIA PROGRAMAS Y PROYECTOS DE INVERSION

Del 01 de Enero al 30 de Junio 2023



PROGRAMAS Y PROYECTOS DE INVERSION
"SIN INFORMACION A REVELAR"

Bajo protesta de decir verdad declaramos que los Estados Financieros y sus Notas son razonablemente correctos y responsabilidad del emisor

NO APLICA AL PODER JUDICIAL

PODER JUDICIAL DEL ESTADO
DE BAJA CALIFORNIA
24 JUL 2023
RECIBIDO
CONTRALORIA
MEXICALI, B.C.

Magistrado Lic. Alejandro Isaac Fragozo Lopez
Presidente del Tribunal Superior de Justicia
Consejo de la Judicatura del Estado de Baja California

Lic. Julio Cesar Garcia Serna
Presidente de la Comision de Administracion del
Consejo de la Judicatura del Estado de Baja California

PODER LEGISLATIVO DEL
ESTADO DE BAJA CALIFORNIA
24 JUL 2023
RECIBIDO
AUDITORIA SUPERIOR DEL ESTADO
OFICIALIA DE PARTES

PODER LEGISLATIVO DEL ESTADO DE
BAJA CALIFORNIA
XXIV LEGISLATURA
24 JUL 2023
RECIBIDO
OFICIALIA DE PARTES

C.P. Raúl Casimiro Padilla López
Sub-Jefe del Departamento de Contabilidad y Finanzas



PODER JUDICIAL DEL ESTADO DE BAJA CALIFORNIA

Relación de Bienes Muebles que Componen el Patrimonio

al 30 de Junio del 2023

(Pesos)



Código	Descripción del Bien Mueble	Valor en libros
P	000025 MAQUINA DE ESCRIBIR MECANICA	1.00
P	000082 GABINETE	1.00
P	000084 MESA MULTIUSOS	1.00
P	000085 MESA MULTIUSOS	1.00
P	000112 ARCHIVERO METALICO 4 GAVETAS T/OFCIO	1.00
P	000128 PORTAGARRAFON	1.00
P	000129 PORTAGARRAFON	1.00
P	000150 ARCHIVERO METALICO 4 GAVETAS T/OFCIO	1.00
P	000156 ARCHIVERO METALICO 4 GAVETAS T/OFCIO	1.00
P	000157 ARCHIVERO METALICO 4 GAVETAS T/OFCIO	1.00
P	000158 ARCHIVERO METALICO 4 GAVETAS T/OFCIO	1.00
P	000159 ARCHIVERO METALICO 4 GAVETAS T/OFCIO	1.00
P	000160 ARCHIVERO METALICO 4 GAVETAS T/OFCIO	1.00
P	000161 ARCHIVERO METALICO 4 GAVETAS T/OFCIO	1.00
P	000162 ARCHIVERO METALICO 4 GAVETAS T/OFCIO	1.00
P	000163 ARCHIVERO METALICO 4 GAVETAS T/OFCIO	1.00
P	000164 ARCHIVERO METALICO 4 GAVETAS T/OFCIO	1.00
P	000166 ARCHIVERO METALICO 4 GAVETAS T/OFCIO	1.00
P	000176 ESTANTE PARA BANDERA	1.00
P	000182 ESTANTE PARA BANDERA	1.00
P	000194 ESCRITORIO SECRETARIAL	1.00
P	000195 ESCRITORIO SECRETARIAL	1.00
P	000196 ESCRITORIO SECRETARIAL	1.00
P	000205 SILLA DE RECEPCION	1.00
P	000212 ESCRITORIO SECRETARIAL	1.00
P	000213 LIBRERO DE MADERA	1.00
P	000256 ARCHIVERO METALICO 4 GAVETAS T/OFCIO	1.00
P	000257 ARCHIVERO METALICO 4 GAVETAS T/OFCIO	1.00
P	000259 MESA MULTIUSOS	1.00
P	000266 MESA MULTIUSOS	1.00
P	000295 MUEBLE PARA COMPUTADORA	1.00
P	000300 MESA MULTIUSOS	1.00
P	000323 MESA MULTIUSOS	1.00

PODER JUDICIAL DEL ESTADO DE BAJA CALIFORNIA
RECIBIDO
 24 JUL 2023
 CONTRALORIA MEXICALI, B.C.

PODER LEGISLATIVO DEL ESTADO DE BAJA CALIFORNIA
RECIBIDO
 24 JUL 2023
 AUDITORIA SUPERIOR DEL ESTADO
 OFICINA DE PARTES

PODER LEGISLATIVO DEL ESTADO DE BAJA CALIFORNIA
 LXIV LEGISLATURA
 24 JUL 2023
 OFICINA DE PARTES



PODER JUDICIAL DEL ESTADO DE BAJA CALIFORNIA

Relación de Bienes Muebles que Componen el Patrimonio

al 30 de Junio del 2023

(Pesos)



Código	Descripción del Bien Mueble	Valor en libros
F 200337	ARCHIVERO DE 4 GAVETAS	4,632.77
F 200338	ARCHIVERO DE 4 GAVETAS	4,632.77
F 200339	ARCHIVERO DE 4 GAVETAS	4,632.77
F 200340	ARCHIVERO DE 4 GAVETAS	4,632.77
F 200341	ARCHIVERO DE 4 GAVETAS	4,632.77
F 200342	ARCHIVERO DE 4 GAVETAS	4,632.77
F 200343	ARCHIVERO DE 4 GAVETAS	4,632.77
F 200344	ARCHIVERO DE 4 GAVETAS	4,632.77
F 200345	ARCHIVERO DE 4 GAVETAS	4,632.77
F 300000	PROYECTOR PORTATIL	27,484.27
F 300001	CONVERTIDOR DIGITAL	3,395.09
F 300002	PROYECTOR PORTATIL	27,484.27
TOTAL VALOR EN LIBROS DE BIENES MUEBLES		55,496,577.72



Magistrado Lic. Alejandro Isaac Fragozo López
Presidente del Tribunal Superior de Justicia
Consejo de la Judicatura del Estado de Baja California



Lic. Julio Cesar García Serna
Presidente de la Comisión de Administración del
Consejo de la Judicatura del Estado de Baja California

C. P. Raúl Casimiro Padilla López
Sub Jefe del Departamento de
Contabilidad y Finanzas





PODER JUDICIAL DEL ESTADO DE BAJA CALIFORNIA
Relación de Bienes Inmuebles que Componen el Patrimonio
al 30 de Junio del 2023
(Pesos)



Código	Descripción del Bien Inmueble	Valor en libros
<u>TERRENOS</u>		
BI-047-001	JUZGADOS PENALES TIJUANA	\$ 196,800.00
EM-020-101	JUZGADO PRIMERO CIVIL EN ROSARITO	10,125,590.00
PD-A33-023	DELEGACION DE OFICIALIA MAYOR, JUZGADOS CIVILES Y FAMILIARES ENSENADA	14,575,805.00
	TOTAL TERRENOS:	\$ 24,898,195.00
<u>EDIFICIOS</u>		
RE-903-001	CENTRO ESTATAL DE JUSTICIA ALTERNATIVA TIJUANA	4,648,010.28
PD-A33-023	DELEGACION DE OFICIALIA MAYOR, JUZGADOS CIVILES Y FAMILIARES ENSENADA	33,773,747.33
0	CASA MÓVIL CIUDAD MORELOS	\$ 95,583.35
	TOTAL EDIFICIOS:	\$ 38,517,340.96
VALOR TOTAL BIENES INMUEBLES:		\$ 63,415,535.96

PODER JUDICIAL DEL ESTADO DE BAJA CALIFORNIA
RECIBIDO
 24 JUL 2023

NOTA: En la Cuenta Pública 2014 dentro del rubro Terrenos para considerar al Juzgado Primero Civil en Rosarito se considero su clave catastral RX-020-001, sin embargo DPC/181/2014 del H. Ayuntamiento de Rosarito, B.C. manifiesta que en su base de datos la clave catatral correcta es EM-020-101.

PODER LEGISLATIVO DEL ESTADO DE BAJA CALIFORNIA
RECIBIDO
 24 JUL 2023

RECIBIDO
 CONTRALORÍA MEXICALI, B.C.

[Signature]
Lic. Julio Cesar García Serna
 Presidente de la Comisión de Administración del Consejo de la Judicatura del Estado de Baja California

[Signature]
Magistrado Lic. Alejandro Isaac Fragozo López
 Presidente del Tribunal Superior de Justicia
 Consejo de la Judicatura del Estado de Baja California

RECIBIDO
 24 JUL 2023

RECIBIDO
 AUDITORIA SUPERIOR DEL ESTADO
 OFICIALIA DE PARTES

[Signature]
C. P. Raúl Casimiro Padilla López
 Sub Jefe del Departamento de Contabilidad y Finanzas



PODER JUDICIAL
DE BAJA CALIFORNIA

PODER JUDICIAL DEL ESTADO DE BAJA CALIFORNIA
Relación de Cuentas Bancarias Productivas Específicas
Del 01 de Enero al 30 de Junio de 2023



Fondo, Programa o Convenio	Datos de la Cuenta Bancaria	
	Institución Bancaria	Número de Cuenta
"SIN INFORMACION A REVELAR"		

Bajo protesta de decir verdad declaramos que los Estados Financieros y sus Notas son razonablemente correctos y responsabilidad del emisor

Magistrado Lic. Alejandro Isaac Fragozo Lopez
Presidente del Tribunal Superior de Justicia
Consejo de la Judicatura del Estado de Baja California

PODER LEGISLATIVO DEL
ESTADO DE BAJA CALIFORNIA
RECIBIDO
24 JUL 2023
AUDITORIA SUPERIOR DEL ESTADO
OFICINA DE PARTES

Lic. Julio Cesar Garcia Serna
Presidente de la Comisión de Administración del
Consejo de la Judicatura del Estado de Baja California

C.P. Raúl Casimiro Padilla López
Sub-Jefe del Departamento de Contabilidad y Finanzas

PODER LEGISLATIVO DEL ESTADO DE BAJA CALIFORNIA
XXIV LEGISLATURA
RECIBIDO
24 JUL 2023
OFICINA DE PARTES



PODER JUDICIAL
DE BAJA CALIFORNIA

PODER JUDICIAL DEL ESTADO DE BAJA CALIFORNIA
RELACION DE ESQUEMAS BURSATILES

Del 01 de Enero al 30 de Junio 2023



RELACION DE ESQUEMAS BURSATILES
"SIN INFORMACION A REVELAR"

Bajo protesta de decir verdad declaramos que los Estados Financieros y sus Notas son razonablemente correctos y responsabilidad del emisor

NO APLICA AL PJ




Magistrado Lic. Alejandro Isaac Fragozo Lopez
Presidente del Tribunal Superior de Justicia
Consejo de la Judicatura del Estado de Baja California



Lic. Julio Cesar Garcia Serna
Presidente de la Comision de Administracion del
Consejo de la Judicatura del Estado de Baja California

C.P. Raul Casimiro Padilla López
Sub-Jefe del Departamento de Contabilidad y Finanzas




24 JUL 2023

DCF20230711153400

Concepto	2023	31 de Diciembre de 2022	Concepto	2023	31 de Diciembre de 2022
ACTIVO			PASIVO		
Activo Circulante			Pasivo Circulante		
Efectivo y Equivalentes	1,212,445,123.40	1,045,211,234.65	Cuentas por Pagar a Corto Plazo	226,480,343.17	218,242,412.66
Efectivo	109,747.98	197,747.98	Servicios Personales por Pagar a Corto Plazo	9,861,892.79	6,040,874.76
Bancos/Tesorería	98,377,529.37	32,842,530.99	Proveedores por Pagar a Corto Plazo	6,796,167.61	14,816,894.03
Bancos/Dependencias y Otros	0.00	0.00	Contratistas por Obras Públicas por Pagar Corto Plazo	0.00	475,684.46
Inversiones Temporales (Hasta 3 Meses)	234,073,565.12	144,655,643.45	Participaciones y Aportaciones por Pagar a Corto Plazo	0.00	0.00
Fondos con Afectación Específica	0.00	0.00	Transferencias Otorgadas por Pagar a Corto Plazo	2,000,000.00	7,000,000.00
Depósitos de Fondos de Terceros en Garantía y/o Administración	879,884,280.93	867,515,312.23	Intereses, Comisiones y Otros Gastos de la Deuda Pública por Pagar a Corto Plazo	0.00	0.00
Otros Efectivos y Equivalentes	0.00	0.00	Retenciones y Contribuciones por Pagar a Corto Plazo	207,779,392.64	189,382,767.91
Derechos a Recibir Efectivo o Equivalentes	121,347,772.00	122,353,800.44	Devoluciones de la Ley de Ingresos por Pagar a Corto Plazo	0.00	0.00
Inversiones Financieras a Corto Plazo	0.00	0.00	Otras Cuentas por Pagar a Corto Plazo	42,890.13	526,191.50
Cuentas por Cobrar a Corto Plazo	118,564,916.69	118,564,916.69	Documentos por Pagar a Corto Plazo	0.00	0.00
Deudores Diversos por Cobrar a Corto Plazo	2,637,866.73	2,682,687.20	Documentos Comerciales por Pagar a Corto Plazo	0.00	0.00
Ingresos por Recuperar a Corto Plazo	892,438.64	892,678.64	Documentos con Contratistas por Obras Públicas por Pagar a Corto Plazo	0.00	0.00
Deudores por Anticipo de Tesorería a Corto Plazo	192,499.95	192,499.95	Otros Documentos por Pagar a Corto Plazo	0.00	0.00
Préstamos Otorgados a Corto Plazo	0.00	0.00	Porción a Corto Plazo de la Deuda Pública a Largo Plazo	0.00	0.00
Otros Derechos a Recibir Efectivo o Equivalentes a Corto Plazo	(939,950.01)	21,017.96	Porción a Corto Plazo de la Deuda Pública	0.00	0.00
Derechos a Recibir Bienes o Servicios	253,431.57	0.01	Porción a Corto Plazo de Arrendamiento Financiero	0.00	0.00
Anticipos a Proveedores por Adquisición de Bienes y Prestación de Servicios a Corto Plazo	253,431.57	0.01	Títulos y Valores a Corto Plazo	0.00	0.00
Anticipo a Proveedores por Adquisición de Bienes Inmuebles y Muebles a Corto Plazo	0.00	0.00	Tit. y Val. Corto Plazo	0.00	0.00
Anticipo a Proveedores por Adquisición de Bienes Intangibles a Corto Plazo	0.00	0.00	Pasivos Diferidos a Corto Plazo	0.00	0.00
Anticipo a Contratistas por Obras Públicas a Corto Plazo	0.00	0.00	Ingresos Cobrados por Adelantado a Corto Plazo	0.00	0.00
Otros Derechos a Recibir Bienes o Servicios a Corto Plazo	0.00	0.00	Intereses Cobrados por Adelantado a Corto Plazo	0.00	0.00
Inventarios	0.00	0.00	Otros Pasivos Diferidos a Corto Plazo	0.00	0.00
Inventario de Mercancías para Venta	0.00	0.00	Fondos y Bienes de Terceros en Garantía y/o Administración a Corto Plazo	872,196,790.40	850,517,883.18
Inventario de Mercancías Terminadas	0.00	0.00	Fondos en Garantía a Corto Plazo	0.00	0.00
Inventario de Mercancías en Proceso de Elaboración	0.00	0.00	Fondos en Administración a Corto Plazo	872,196,790.40	850,517,883.18
Inventario de Materias Primas, Materiales y Suministros para Producción	0.00	0.00	Fondos Contingentes a Corto Plazo	0.00	0.00
Bienes en Tránsito	0.00	0.00	Fondos, Fideicomisos, Mandatos y Contratos Análogos a Corto Plazo	0.00	0.00
Almacenes	0.00	0.00	Otros Fondos de Terceros en Garantía y/o Administración a Corto Plazo	0.00	0.00
Estimación por Pérdida o Deterioro de Activos Circulantes	0.00	0.00	Valores y Bienes en Garantía a Corto Plazo	0.00	0.00
Estimaciones para Cuentas Incobrables por Derechos a Recibir Efectivo o Equivalentes	0.00	0.00	Provisiones a Corto Plazo	0.00	0.00
Estimación por Deterioro de Inventarios	0.00	0.00	Provisión para Demandas y Juicios a Corto Plazo	0.00	0.00
Otros Activos Circulantes	579,629.25	271,474.10	Provisión para Contingencias a Corto Plazo	0.00	0.00
Valores en Garantía	579,629.25	271,474.10	Otras Provisiones a Corto Plazo	0.00	0.00
Bienes en Garantía (excluye depósitos de fondos)	0.00	0.00	Otros Pasivos a Corto Plazo	238,828.47	238,828.47
			Ingresos Por Clasificar	238,828.47	238,828.47

Bajo protesta de decir verdad declaramos que los Estados Financieros y sus Notas son razonablemente correctos y responsabilidad del emisor


Lic. Julio César García Serna
Consejero de la Judicatura del Poder Judicial del Estado
Consejo de la Judicatura del Edo.


Magdo Lic. Alejandro Isaac Fragozo López
Presidente del Tribunal Superior de Justicia y del
Consejo de la Judicatura del Estado de Baja California


C. P. Raúl Casimiro Padilla López
Sub-Jefe del Departamento de Contabilidad y Finanzas

RECIBIDO
AUDITORIA SUPERIOR DEL ESTADO
OFICINA DE PARTIDAS
24 JUL 2023



PODER JUDICIAL DEL ESTADO DE BAJA CALIFORNIA
Estado de Situación Financiera - LDF
Al 30 de Junio de 2023 y 2022
(Pesos)



DCF20230711153400

Concepto	2023	31 de Diciembre de 2022	Concepto	2023	31 de Diciembre de 2022
Bienes Derivados de Embargos, Decomisos, Aseguramientos y Dación en Pago	0.00	0.00	Recaudación por Participar	0.00	0.00
Adquisición con Fondos de Terceros	0.00	0.00	Otros Pasivos Circulantes	0.00	0.00
Total de Activos Circulantes	1,334,625,956.22	1,167,836,509.20	Total de Pasivos Circulantes	1,098,915,962.04	1,068,999,124.31
Activo No Circulante			Pasivo No Circulante		
Inversiones Financieras a Largo Plazo	100,187,933.81	93,450,120.75	Cuentas por Pagar a Largo Plazo	0.00	0.00
Derechos a Recibir Efectivo o Equivalentes a Largo Plazo	0.00	0.00	Documentos por Pagar a Largo Plazo	0.00	0.00
Bienes Inmuebles, Infraestructura y Construcciones en Proceso	87,661,477.03	87,700,477.03	Deuda Pública a Largo Plazo	0.00	0.00
Bienes Muebles	331,647,082.47	327,636,191.64	Pasivos Diferidos a Largo Plazo	0.00	0.00
Activos Intangibles	9,904,860.82	9,904,860.82	Fondos y Bienes de Terceros en Garantía y/o en Administración a Largo Plazo	0.00	0.00
Depreciación, Deterioro y Armotización Acumulada de Bienes	310,826,043.96	303,054,620.47	Provisiones a Largo Plazo	0.00	0.00
Activos Diferidos	0.00	0.00	Total de Pasivos No Circulantes	0.00	0.00
Estimación por Pérdida o Deterioro de Activos no Circulantes	0.00	0.00	Total del Pasivo	1,098,915,962.04	1,068,999,124.31
Otros Activos no Circulantes	0.00	0.00	HACIENDA PÚBLICA/PATRIMONIO		
Total de Activos No Circulantes	218,575,310.17	215,637,029.77	Hacienda Pública/Patrimonio Contribuido	118,989,958.77	118,974,883.41
Total del Activo	1,553,201,266.39	1,383,473,538.97	Aportaciones	0.00	0.00
			Donaciones de Capital	118,989,958.77	118,974,883.41
			Actualización de la Hacienda Pública/Patrimonio	0.00	0.00
			Hacienda Pública/Patrimonio Generado	335,295,345.58	195,499,531.25
			Resultados del Ejercicio (Ahorro/Desahorro)	135,435,201.70	(30,195,874.00)
			Resultados de Ejercicios Anteriores	200,415,827.93	230,660,081.00
			Revalúos	28,230,942.76	28,875,164.63
			Reservas	0.00	0.00
			Rectificaciones de Resultados de Ejercicios Anteriores	(28,786,626.81)	(33,839,840.38)
			Exceso o Insuficiencia en la Actualización de la Hacienda		
			Resultado por Posición Monetaria	0.00	0.00
			Resultado por Tenencia de Activos no Monetarios	0.00	0.00
			Total Hacienda Pública/Patrimonio	454,285,304.35	314,474,414.66
			Total de Pasivos y Hacienda Pública/Patrimonio	1,553,201,266.39	1,383,473,538.97



Bajo protesta de decir verdad declaramos que los Estados Financieros y sus Notas son razonablemente correctos y responsabilidad del emisor

Lic. Julio César García Serna
Consejero de la Judicatura del Poder Judicial del Estado
Consejo de la Judicatura del Edo.

Magdo. Lic. Alejandro Isaac Fragozo López
Presidente del Tribunal Superior de Justicia y del
Consejo de la Judicatura del Estado de Baja California

C. P. Raul Casimiro Padilla López
Sub-Jefe del Departamento de Contabilidad y Finanzas



PODER JUDICIAL DEL ESTADO DE BAJA CALIFORNIA
Estado Analítico de la Deuda y Otros Pasivos - LDF
Al 30 de Junio de 2023 y 2022
(Pesos)



DCF20230711150000

Denominación de la Deuda Pública y Otros Pasivos (c)	Saldo al 31 de diciembre de 2022 (c)	Disposiciones del Periodo (e)	Amortizaciones del Periodo (f)	Revaluaciones, Reclasificaciones y Otros Ajustes (g)	Saldo Final del Periodo (h) h=d+e-f+g	Pago de Intereses del Periodo (i)	Pago de Comisiones y demás costos asociados durante el Periodo (j)
1. Deuda Pública							
A. Corto Plazo							
a1) Instituciones de Crédito	0.00	0.00	0.00	0.00	0.00	0.00	0.00
a2) Títulos y Valores	0.00	0.00	0.00	0.00	0.00	0.00	0.00
a3) Arrendamientos Financieros	0.00	0.00	0.00	0.00	0.00	0.00	0.00
B. Largo Plazo							
b1) Instituciones de Crédito	0.00	0.00	0.00	0.00	0.00	0.00	0.00
b2) Títulos y Valores	0.00	0.00	0.00	0.00	0.00	0.00	0.00
b3) Arrendamientos Financieros	0.00	0.00	0.00	0.00	0.00	0.00	0.00
2. Otros Pasivos	1,068,999,124.31	0.00	0.00	0.00	1,098,915,962.04	0.00	0.00
3. Total de la Deuda Pública y Otros Pasivos	1,068,999,124.31	0.00	0.00	0.00	1,098,915,962.04	0.00	0.00
4. Deuda Contingente 1 (Informativo)							
A. Deuda Contingente 1	0.00	0.00	0.00	0.00	0.00	0.00	0.00
B. Deuda Contingente 2	0.00	0.00	0.00	0.00	0.00	0.00	0.00
C. Deuda Contingente XX	0.00	0.00	0.00	0.00	0.00	0.00	0.00
5. Valor de Instrumentos Bono Cupón Cero2 (Informativo)							
A. Instrumento Bono Cupón Cero 1	0.00	0.00	0.00	0.00	0.00	0.00	0.00
B. Instrumento Bono Cupón Cero 2	0.00	0.00	0.00	0.00	0.00	0.00	0.00
C. Instrumento Bono Cupón Cero XX	0.00	0.00	0.00	0.00	0.00	0.00	0.00

1 Se refiere a cualquier Financiamiento sin fuente o garantía de pago definida, que sea asumida de manera solidaria o subsidiaria por las Entidades Federativas con sus Municipios, organismos descentralizados y empresas de participación estatal mayoritaria y fideicomisos, locales o r por los Municipios con sus respectivos organismos descentralizados y empresas de participación municipal mayoritaria.
 2 Se refiere al valor del Bono Cupón Cero que respalda el pago de los créditos asociados al mismo (Activo).

Obligaciones a Corto Plazo (k)	Monto Contratado (l)	Plazo Pactado (m)	Tasa de Interés (n)	Comisiones y Costos Relacionados(o)	Tasa Efectiva (p)
6. Obligaciones a Corto Plazo (Informativo)					
A. Crédito 1	0.00		0	0.00	0
B. Crédito 2	0.00		0	0.00	0
C. Crédito XX	0.00		0	0.00	0

PODER JUDICIAL DEL ESTADO DE BAJA CALIFORNIA
 24 JUL 2023
RECIBIDO
 CONTRALORÍA MEXICALI, B.C.

PODER LEGISLATIVO DEL ESTADO DE BAJA CALIFORNIA
 24 JUL 2023
RECIBIDO
 OFICINA DE PARTE

PODER LEGISLATIVO DEL ESTADO DE BAJA CALIFORNIA
 XXIV LEGISLATURA
 24 JUL 2023
 OFICINA DE PARTES

Lic. Julio César García Serna
 Consejero de la Judicatura del Poder Judicial del Estado
 Consejo de la Judicatura del Edo.

Magdo. Lic. Alejandro Isaac Fragozo López
 Presidente del Tribunal Superior de Justicia y del Consejo de la Judicatura del Estado de Baja California

C. P. Raul Casimiro Padilla López
 Sub-Jefe del Departamento de Contabilidad y Finanzas



PODER JUDICIAL DEL ESTADO DE BAJA CALIFORNIA
Informe Analítico de Obligaciones Diferentes de Financiamientos – LDF
Del 01 de Enero al 30 de Junio de 2023
(PESOS)



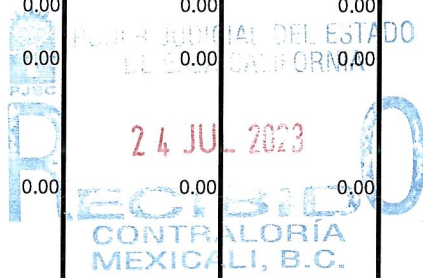
Denominación de las Obligaciones Diferentes de Financiamiento (c)	Fecha del Contrato (d)	Fecha de inicio de operación del proyecto (e)	Fecha de vencimiento (f)	Monto de la inversión pactado (g)	Plazo pactado (h)	Monto promedio mensual del pago de la contraprestación (i)	Monto promedio mensual del pago de la contraprestación correspondiente al pago de inversión (j)	Monto pagado de la inversión al 31 de Marzo de 2023 (k)	Monto pagado de la inversión actualizado al 31 de Marzo de 2023 (l)	Saldo pendiente por pagar de la inversión al 31 de Diciembre de 2023 (m = g – l)
A. Asociaciones Público Privadas (APP's) (A=a+b+c+d)										
a) APP 1	0.00	0.00	0.00	0.00	0.00	0.00	0.00	0.00	0.00	0.00
b) APP 2	0.00	0.00	0.00	0.00	0.00	0.00	0.00	0.00	0.00	0.00
c) APP 3	0.00	0.00	0.00	0.00	0.00	0.00	0.00	0.00	0.00	0.00
d) APP XX	0.00	0.00	0.00	0.00	0.00	0.00	0.00	0.00	0.00	0.00
B. Otros Instrumentos (B=a+b+c+d)										
a) Otro Instrumento 1	0.00	0.00	0.00	0.00	0.00	0.00	0.00	0.00	0.00	0.00
b) Otro Instrumento 2	0.00	0.00	0.00	0.00	0.00	0.00	0.00	0.00	0.00	0.00
c) Otro Instrumento 3	0.00	0.00	0.00	0.00	0.00	0.00	0.00	0.00	0.00	0.00
d) Otro Instrumento XX	0.00	0.00	0.00	0.00	0.00	0.00	0.00	0.00	0.00	0.00
C. Total de Obligaciones Diferentes de Financiamiento (C=A+B)	0.00	0.00	0.00	0.00	0.00	0.00	0.00	0.00	0.00	0.00

Bajo protesta de decir verdad declaramos que los Estados Financieros y sus Notas son razonablemente correctos y responsabilidad del emisor

Magistrado Lic. Alejandro Isaac Fragozo Lopez
 Presidente del Tribunal Superior de Justicia
 Consejo de la Judicatura del Estado de Baja California

Lic. Julio Cesar Garcia Serna
 Presidente de la Comisión de Administración del
 Consejo de la Judicatura del Estado de Baja California

C.P. Raúl Casimiro Padilla López
 Sub-Jefe del Departamento de Contabilidad y Finanzas





PODER JUDICIAL DE BAJA CALIFORNIA

PODER JUDICIAL DEL ESTADO DE BAJA CALIFORNIA
Montos pagados por Ayudas y Subsidios
Del 01 de Enero al 30 de Junio 2023



Table with 8 columns: CONCEPTO, AYUDA A, SUBSIDIO, SECTOR (Economico o Social), BENEFICIARIO, CURP, RFC, MONTO PAGADO. The table contains one row with the text 'SIN INFORMACION A REVELAR' in the CONCEPTO column.

Bajo protesta de decir verdad declaramos que los Estados Financieros y sus Notas son razonablemente correctos y responsabilidad del emisor.
NO APLICA. EL PODER JUDICIAL NO CUENTA CON MONTOS PAGADOS POR AYUDAS Y SUBSIDIOS.

PODER JUDICIAL DEL ESTADO DE BAJA CALIFORNIA
24 JUL 2023
RECIBIDO
CONTRALORIA MEXICALI, B.C.

Magistrado Lic. Alejandro Isaac Fragozo Lopez
Presidente del Tribunal Superior de Justicia
Consejo de la Judicatura del Estado de Baja California

Lic. Julio Cesar Garcia Serna
Presidente de la Comision de Administracion del
Consejo de la Judicatura del Estado de Baja California

PODER LEGISLATIVO DEL ESTADO DE BAJA CALIFORNIA
24 JUL 2023
RECIBIDO
AUDITORIA SUPERIOR DEL ESTADO
OFICIAL(A) DE PARTES

C.P. Raul Casimiro Padilla Lopez
Sub-Jefe del Departamento de Contabilidad y Finanzas

PODER JUDICIAL DEL ESTADO DE BAJA CALIFORNIA
XXIV LEGISLATUR
24 JUL 2023
RECIBIDO
OFICIAL(A) DE PARTES